

SISTEMA MUNICIPAL DIF DE AXAPUSCO

PbRm-08b FICHA TECNICA DE SEGUIMIENTO DE INDICADORES 2020 DE GESTIÓN O ESTRATEGICO

TIPO DE FICHA: OSFEM

PILAR DE DESARROLLO / EJE TRANSVERSAL:

1 Pilar 1: Social

TEMA DE DESARROLLO:

Desarrollo humano incluyente, sin discriminación y libre de violencia

PROGRAMA PRESUPUESTARIO:

02060803 Apoyo a los adultos mayores

PROYECTO PRESUPUESTARIO:

020608030102 Asistencia social a los adultos mayores

OBJETIVO DEL PROGRAMA PRESUPUESTARIO:

incluye acciones oportunas y de calidad en materia de nutrición, educación, cultura, recreación, atención psicológica y jurídica, para que los adultos mayores disfruten de un envejecimiento activo, digno y con autosuficiencia.

DEPENDENCIA GENERAL:

E00 AREA DE OPERACIÓN

DEPENDENCIA AUXILIAR:

301 Unidad de Asistencia Social

ESTRUCTURA DEL INDICADOR

NOMBRE DEL INDICADOR:

Porcentaje de servicios integrales a adultos mayores otorgados

FÓRMULA DEL CÁLCULO:

(Servicios integrales a adultos mayores otorgados / Servicios integrales a adultos mayores programados) *100

INTERPRETACIÓN:

otorgar consulta de servicios integrales a los adultos mayores

DIMENSIÓN QUE ATIENDE:

Eficiencia

FRECUENCIA DE MEDICIÓN:

Trimestral

DESCRIPCIÓN DEL FACTOR DE COMPARACIÓN:

Interno

ÁMBITO GEOGRÁFICO:

COBERTURA:

LÍNEA BASE

Resultados del ejercicio anterior

Número: NA 2.1

COMPORTAMIENTO DE LAS VARIABLES DURANTE EL TRIMESTRE: Octubre-Diciembre

VARIABLE	UNIDAD DE MEDIDA	OPERACION	META ANUAL	AVANCE TRIMESTRAL				AVANCE ACUMULADO			
				Programado	%	Alcanzado	%	Programado	%	Alcanzado	%
Servicios integrales a adultos mayores otorgados	Servicios		0.00	9.00	0.00	0.00	0.00	0.00	0.00	0.00	0.00
Servicios integrales a adultos mayores programados	Servicios		34.00	9.00	26.47	0.00	0.00	0.00	0.00	0.00	0.00

COMPORTAMIENTO DEL INDICADOR

DESCRIPCIÓN DE LA META ANUAL

Otorgar consulta de servicios integrales a los adultos mayores

META ANUAL	TRIMESTRE: Octubre-Diciembre							
	AVANCE TRIMESTRAL				AVANCE ACUMULADO			
	Programado	Alcanzado	EF%	SEMAFORO	Programado	Alcanzado	EF%	SEMAFORO
100.00	100.00	0.00	0.00		0.00	0.00	0.00	

DESCRIPCIÓN DE RESULTADOS Y JUSTIFICACIÓN EN CASO DE VARIACIÓN SUPERIOR A ± 10 % RESPECTO A LO PROGRAMADO

EVALUACIÓN DEL INDICADOR

DEPENDENCIA GENERAL:

E00 AREA DE OPERACION

DEPENDENCIA AUXILIAR:

301 Unidad de Asistencia Social

ELABORÓ

ELIASIM HERNANDEZ VERGARA




REVISÓ

YONANTZIN MARTINEZ PEREZ



FECHA DE ELABORACION: 10/03/2021 Hoja: 75 de 113



SISTEMA MUNICIPAL DIF DE AXAPUSCO

PbRm-08b FICHA TECNICA DE SEGUIMIENTO DE INDICADORES 2020 DE GESTIÓN O ESTRATEGICO

TIPO DE FICHA: OSFEM

PILAR DE DESARROLLO / EJE TRANSVERSAL: 1 Pilar 1: Social
TEMA DE DESARROLLO: Desarrollo humano incluyente, sin discriminación y libre de violencia
PROGRAMA PRESUPUESTARIO: 02060803 Apoyo a los adultos mayores
PROYECTO PRESUPUESTARIO: 020608030102 Asistencia social a los adultos mayores
OBJETIVO DEL PROGRAMA PRESUPUESTARIO: Incluye acciones oportunas y de calidad en materia de nutrición, educación, cultura, recreación, atención psicológica y jurídica, para que los adultos mayores disfruten de un envejecimiento activo, digno y con autosuficiencia.
DEPENDENCIA GENERAL: E00 AREA DE OPERACIÓN
DEPENDENCIA AUXILIAR: 301 Unidad de Asistencia Social

ESTRUCTURA DEL INDICADOR

NOMBRE DEL INDICADOR: Porcentaje de actividades impartidas a adultos mayores
FÓRMULA DEL CÁLCULO: (Actividades impartidas a adultos mayores/actividades a adultos mayores programadas) *100
INTERPRETACIÓN: Realizar actividades a adultos mayores
DIMENSIÓN QUE ATIENDE: Eficiencia
DESCRIPCIÓN DEL FACTOR DE COMPARACIÓN: Interno
AMBITO GEOGRAFICO:
COBERTURA:
LINEA BASE: Resultado de ejercicios anteriores
Numero: NA 2.2

FRECUENCIA DE MEDICIÓN: Trimestral

COMPORTAMIENTO DE LAS VARIABLES DURANTE EL TRIMESTRE: Octubre-Diciembre

VARIABLE	UNIDAD DE MEDIDA	OPERACION	META ANUAL	AVANCE TRIMESTRAL				AVANCE ACUMULADO			
				Programado	%	Alcanzado	%	Programado	%	Alcanzado	%
Actividades impartidas a adultos mayores	Actividades	Sumable	11.01	0.01	0.09	0.00	0.00	11.01	100.00	5.00	45.41
actividades a adultos mayores programadas	Actividades	Sumable	11.01	0.01	0.09	0.00	0.00	11.01	100.00	11.00	99.91

COMPORTAMIENTO DEL INDICADOR

DESCRIPCION DE LA META ANUAL

Realizar actividades impartidas a adultos mayores

META ANUAL	TRIMESTRE: Octubre-Diciembre							
	AVANCE TRIMESTRAL				AVANCE ACUMULADO			
	Programado	Alcanzado	EF%	SEMAFORO	Programado	Alcanzado	EF%	SEMAFORO
100.00	100.00	0.00	0.00		100.00	45.45	45.45	

DESCRIPCIÓN DE RESULTADOS Y JUSTIFICACIÓN EN CASO DE VARIACIÓN SUPERIOR A ± 10 % RESPECTO A LO PROGRAMADO

EVALUACION DEL INDICADOR

DEPENDENCIA GENERAL: E00 AREA DE OPERACIÓN
DEPENDENCIA AUXILIAR: 301 Unidad de Asistencia Social

ELABORÓ

ELIASIM HERNANDEZ VERGARA




REVISÓ

YONANTZIN MARTINEZ PEREZ



FECHA DE ELABORACION: 10/03/2021 Hoja: 76 de 113



SISTEMA MUNICIPAL DIF DE AXAPUSCO

PbRm-08b FICHA TECNICA DE SEGUIMIENTO DE INDICADORES 2020 DE GESTIÓN O ESTRATEGICO

TIPO DE FICHA: OSFEM

PILAR DE DESARROLLO / EJE TRANSVERSAL:

1 Pilar 1: Social

TEMA DE DESARROLLO:

Desarrollo humano incluyente, sin discriminación y libre de violencia

PROGRAMA PRESUPUESTARIO:

02060804 Desarrollo integral de la familia

PROYECTO PRESUPUESTARIO:

020608040101 Fomento a la integración de la familia

OBJETIVO DEL PROGRAMA PRESUPUESTARIO:

Engloba los proyectos orientados a fomentar la integración familiar, el respeto y el impulso de valores que permitan a cada individuo un desarrollo armónico, sano, pleno que asista al mejoramiento en las condiciones de vida y empoderando el respeto a los derechos de la niñez, adolescentes mujeres, discapacitados y adultos mayores.

DEPENDENCIA GENERAL:

A00 PRESIDENCIA

DEPENDENCIA AUXILIAR:

A00 PRESIDENCIA

ESTRUCTURA DEL INDICADOR

NOMBRE DEL INDICADOR:

Tasa de variación en el número de familias vulnerables atendidas con programas de asistencia social.

FÓRMULA DEL CÁLCULO:

((Familias vulnerables atendidas a través de programas de asistencia social en el año actual/Familias vulnerables atendidas a través de programas de asistencia social el año anterior)-1)*100

INTERPRETACIÓN:

Conocer el número de familias vulnerables atendidas con programas de asistencia social.

DIMENSIÓN QUE ATIENDE:

Eficiencia

FRECUENCIA DE MEDICIÓN:

Anual

DESCRIPCIÓN DEL FACTOR DE COMPARACIÓN:

Interno

AMBITO GEOGRAFICO:

COBERTURA:

LÍNEA BASE

Resultados del ejercicio anterior

Numero: NF 1

COMPORTAMIENTO DE LAS VARIABLES DURANTE EL TRIMESTRE: Octubre-Diciembre

VARIABLE	UNIDAD DE MEDIDA	OPERACION	META ANUAL	AVANCE TRIMESTRAL				AVANCE ACUMULADO			
				Programado	%	Alcanzado	%	Programado	%	Alcanzado	%
Familias vulnerables atendidas a través de programas de asistencia social en el año actual	Familias	Sumable	75.00	75.00	100.00	75.00	100.00	75.00	100.00	75.00	100.00
Familias vulnerables atendidas a través de programas de asistencia social el año anterior	Familias	Sumable	50.00	50.00	100.00	50.00	100.00	50.00	100.00	50.00	100.00

COMPORTAMIENTO DEL INDICADOR

DESCRIPCION DE LA META ANUAL

Conocer el número de familias vulnerables atendidas con programas de asistencia social.

META ANUAL	TRIMESTRE: Octubre-Diciembre							
	AVANCE TRIMESTRAL				AVANCE ACUMULADO			
	Programado	Alcanzado	EF%	SEMAFORO	Programado	Alcanzado	EF%	SEMAFORO
50.00	50.00	50.00	100.00		50.00	50.00	100.00	

DESCRIPCION DE RESULTADOS Y JUSTIFICACION EN CASO DE VARIACION SUPERIOR A ± 10 % RESPECTO A LO PROGRAMADO

EVALUACION DEL INDICADOR

DEPENDENCIA GENERAL:

A00 PRESIDENCIA

DEPENDENCIA AUXILIAR:


A00 PRESIDENCIA

ELABORÓ
ELIASIM HERNANDEZ VERGARA



REVISÓ
YONANTZIN MARTINEZ PEREZ





SISTEMA MUNICIPAL DIF DE AXAPUSCO

PbRm-08b FICHA TECNICA DE SEGUIMIENTO DE INDICADORES 2020 DE GESTIÓN O ESTRATEGICO

TIPO DE FICHA: OSFEM

PILAR DE DESARROLLO / EJE TRANSVERSAL:

1 Pilar 1: Social

TEMA DE DESARROLLO:

Desarrollo humano incluyente, sin discriminación y libre de violencia

PROGRAMA PRESUPUESTARIO:

02060804 Desarrollo integral de la familia

PROYECTO PRESUPUESTARIO:

020608040101 Fomento a la integración de la familia

OBJETIVO DEL PROGRAMA PRESUPUESTARIO:

Engloba los proyectos orientados a fomentar la integración familiar, el respeto y el impulso de valores que permitan a cada individuo un desarrollo armónico, sano, pleno que asista al mejoramiento en las condiciones de vida y empoderando el respeto a los derechos de la niñez, adolescentes mujeres, discapacitados y adultos mayores.

DEPENDENCIA GENERAL:

A00 PRESIDENCIA

DEPENDENCIA AUXILIAR:

A00 PRESIDENCIA

ESTRUCTURA DEL INDICADOR

NOMBRE DEL INDICADOR:

Porcentaje de población beneficiada con programas de atención a la familia

FÓRMULA DEL CÁLCULO:

(Población total beneficiada con programas de atención a la familia en el año actual/ Total de la población objetivo del programa)*100

INTERPRETACIÓN:

Conocer el porcentaje de la población beneficiada con los programas de atención familiar en el año pasado

DIMENSIÓN QUE ATIENDE:

Eficiencia

FRECUENCIA DE MEDICIÓN:

Anual

DESCRIPCIÓN DEL FACTOR DE COMPARACIÓN:

Interno

AMBITO GEOGRAFICO:

COBERTURA:

LINEA BASE

Dar continuidad a los programas de atención familiar de años anteriores

Numero: NP 1

COMPORTAMIENTO DE LAS VARIABLES DURANTE EL TRIMESTRE: Octubre-Diciembre

VARIABLE	UNIDAD DE MEDIDA	OPERACION	META ANUAL	AVANCE TRIMESTRAL				AVANCE ACUMULADO			
				Programado	%	Alcanzado	%	Programado	%	Alcanzado	%
Población total beneficiada con programas de atención a la familia en el año actual	Personas	No sumable	500.00	500.00	100.00	500.00	100.00	500.00	100.00	500.00	100.00
Total de la población objetivo del programa	Personas	No sumable	500.00	500.00	100.00	500.00	100.00	500.00	100.00	500.00	100.00

COMPORTAMIENTO DEL INDICADOR

DESCRIPCION DE LA META ANUAL

Dar continuidad a los programas de atención familiar de años anteriores.

META ANUAL	TRIMESTRE: Octubre-Diciembre							
	AVANCE TRIMESTRAL				AVANCE ACUMULADO			
	Programado	Alcanzado	EF%	SEMAFORO	Programado	Alcanzado	EF%	SEMAFORO
100.00	100.00	100.00	100.00		100.00	100.00	100.00	

DESCRIPCIÓN DE RESULTADOS Y JUSTIFICACIÓN EN CASO DE VARIACIÓN SUPERIOR A ±10 % RESPECTO A LO PROGRAMADO

EVALUACION DEL INDICADOR

DEPENDENCIA GENERAL:

A00 PRESIDENCIA

DEPENDENCIA AUXILIAR:

A00 PRESIDENCIA

ELABORÓ

ELIASIM HERNANDEZ VERGARA




REVISÓ

YONANTZIN MARTINEZ PEREZ



FECHA DE ELABORACION: 10/03/2021 Hoja: 78 de 113



SISTEMA MUNICIPAL DIF DE AXAPUSCO

PbRm-08b FICHA TECNICA DE SEGUIMIENTO DE INDICADORES 2020 DE GESTIÓN O ESTRATEGICO

TIPO DE FICHA: OSFEM

PILAR DE DESARROLLO / EJE TRANSVERSAL:

1 Pilar 1: Social

TEMA DE DESARROLLO:

Desarrollo humano incluyente, sin discriminación y libre de violencia

PROGRAMA PRESUPUESTARIO:

02060804 Desarrollo integral de la familia

PROYECTO PRESUPUESTARIO:

020608040101 Fomento a la integración de la familia

OBJETIVO DEL PROGRAMA PRESUPUESTARIO:

Engloba los proyectos orientados a fomentar la integración familiar, el respeto y el impulso de valores que permitan a cada individuo un desarrollo armónico, sano, pleno que asista al mejoramiento en las condiciones de vida y empoderando el respeto a los derechos de la niñez, adolescentes mujeres, discapacitados y adultos mayores.

DEPENDENCIA GENERAL:

A00 PRESIDENCIA

DEPENDENCIA AUXILIAR:

A00 PRESIDENCIA

ESTRUCTURA DEL INDICADOR

NOMBRE DEL INDICADOR:

Porcentaje en la prestación de servicios asistenciales orientados al apoyo de familias vulnerables y/o sujetas a asistencia social

FÓRMULA DEL CÁLCULO:

(No. de consultas médicas + No. de consultas Psicológicas + Asistencias jurídicas brindadas a familias vulnerables y/o sujetas a asistencia social/ No. de consultas médicas + No. De consultas Psicológicas + Asistencias jurídicas brindadas a familias vulnerables y/o sujetas a asistencia social programadas)*100

INTERPRETACIÓN:

Conocer el Porcentaje en la prestación de servicios asistenciales orientados al apoyo de familias vulnerables y/o sujetas a asistencia social

DIMENSIÓN QUE ATIENDE:

Eficiencia

DESCRIPCIÓN DEL FACTOR DE COMPARACIÓN:

Interno

ÁMBITO GEOGRÁFICO:

COBERTURA:

LÍNEA BASE

Resultados del ejercicio anterior

Número: NC 1

COMPORTAMIENTO DE LAS VARIABLES DURANTE EL TRIMESTRE: Octubre-Diciembre											
VARIABLE	UNIDAD DE MEDIDA	OPERACION	META ANUAL	AVANCE TRIMESTRAL				AVANCE ACUMULADO			
				Programado	%	Alcanzado	%	Programado	%	Alcanzado	%
No. de consultas médicas + No. de consultas Psicológicas + Asistencias jurídicas brindadas a familias vulnerables y/o sujetas a asistencia social	consultas	Sumable	1,596.00	381.00	23.87	216.00	56.69	1,596.00	100.00	892.00	55.89
No. de consultas médicas + No. De consultas Psicológicas + Asistencias jurídicas brindadas a familias vulnerables y/o sujetas a asistencia social programadas	consultas	Sumable	1,596.00	381.00	23.87	216.00	56.69	1,596.00	100.00	892.00	55.89

COMPORTAMIENTO DEL INDICADOR

DESCRIPCIÓN DE LA META ANUAL

Desarrollar dentro del programa actividades que fomenten la integración de la familia y evitar la violencia y discriminación

META ANUAL	TRIMESTRE: Octubre-Diciembre							
	AVANCE TRIMESTRAL				AVANCE ACUMULADO			
	Programado	Alcanzado	EF%	SEMAFORO	Programado	Alcanzado	EF%	SEMAFORO
100.00	100.00	100.00	100.00		100.00	100.00	100.00	

DESCRIPCIÓN DE RESULTADOS Y JUSTIFICACIÓN EN CASO DE VARIACIÓN SUPERIOR A ± 10 % RESPECTO A LO PROGRAMADO

EVALUACIÓN DEL INDICADOR

DEPENDENCIA GENERAL:

A00 PRESIDENCIA

DEPENDENCIA AUXILIAR:

A00 PRESIDENCIA

ELABORÓ

ELIASIM HERNANDEZ VERGARA




REVISÓ

YONANTZIN MARTINEZ PEREZ



FECHA DE ELABORACIÓN: 10/03/2021 Hoja: 79 de 113



SISTEMA MUNICIPAL DIF DE AXAPUSCO

PbRm-08b FICHA TECNICA DE SEGUIMIENTO DE INDICADORES 2020 DE GESTIÓN O ESTRATEGICO

TIPO DE FICHA: OSFEM

PILAR DE DESARROLLO / EJE TRANSVERSAL:

1 Pilar 1: Social

TEMA DE DESARROLLO:

Desarrollo humano incluyente, sin discriminación y libre de violencia

PROGRAMA PRESUPUESTARIO:

02060804 Desarrollo integral de la familia

PROYECTO PRESUPUESTARIO:

020608040101 Fomento a la integración de la familia

OBJETIVO DEL PROGRAMA PRESUPUESTARIO:

Engloba los proyectos orientados a fomentar la integración familiar, el respeto y el impulso de valores que permitan a cada individuo un desarrollo armónico, sano, pleno que asista al mejoramiento en las condiciones de vida y empoderando el respeto a los derechos de la niñez, adolescentes mujeres, discapacitados y adultos mayores.

DEPENDENCIA GENERAL:

A00 PRESIDENCIA

DEPENDENCIA AUXILIAR:

A00 PRESIDENCIA

ESTRUCTURA DEL INDICADOR

NOMBRE DEL INDICADOR:

Porcentaje en el otorgamiento de Consultas médicas

FÓRMULA DEL CÁLCULO:

(Consultas médicas otorgadas/Consultas médicas programadas)*100

INTERPRETACIÓN:

Conocer cunatas consultas medicas se otorgan

DIMENSIÓN QUE ATIENDE:

Eficiencia

FRECUENCIA DE MEDICIÓN:

Mensual

DESCRIPCIÓN DEL FACTOR DE COMPARACIÓN:

Interno

ÁMBITO GEOGRÁFICO:

COBERTURA:

LÍNEA BASE

Resultados de ejercicios anteriores

Número: NA 1.1

COMPORTAMIENTO DE LAS VARIABLES DURANTE EL TRIMESTRE: Octubre-Diciembre

VARIABLE	UNIDAD DE MEDIDA	OPERACION	META ANUAL	AVANCE TRIMESTRAL				AVANCE ACUMULADO			
				Programado	%	Alcanzado	%	Programado	%	Alcanzado	%
Consultas médicas otorgadas	Consultas	Sumable	231.00	46.00	19.91	31.00	67.39	231.00	100.00	88.00	38.10
Consultas medicas programadas	Consultas	Sumable	231.00	46.00	19.91	31.00	67.39	231.00	100.00	88.00	38.10

COMPORTAMIENTO DEL INDICADOR

DESCRIPCIÓN DE LA META ANUAL

Conocer cunatas consultas medicas se otorgan

META ANUAL	TRIMESTRE: Octubre-Diciembre							
	AVANCE TRIMESTRAL				AVANCE ACUMULADO			
	Programado	Alcanzado	EF%	SEMAFORO	Programado	Alcanzado	EF%	SEMAFORO
100.00	100.00	100.00	100.00		100.00	100.00	100.00	

DESCRIPCIÓN DE RESULTADOS Y JUSTIFICACIÓN EN CASO DE VARIACIÓN SUPERIOR A ± 10 % RESPECTO A LO PROGRAMADO

EVALUACIÓN DEL INDICADOR

DEPENDENCIA GENERAL:

A00 PRESIDENCIA

DEPENDENCIA AUXILIAR:

A00 PRESIDENCIA

ELABORÓ

ELIASIM HERNANDEZ VERGARA




REVISÓ

YONANTZIN MARTINEZ PEREZ



FECHA DE ELABORACION: 10/03/2021 Hoja: 80 de 113



SISTEMA MUNICIPAL DIF DE AXAPUSCO

PbRm-08b FICHA TECNICA DE SEGUIMIENTO DE INDICADORES 2020 DE GESTIÓN O ESTRATEGICO

TIPO DE FICHA: OSFEM

PILAR DE DESARROLLO / EJE TRANSVERSAL:

1 Pilar 1: Social

TEMA DE DESARROLLO:

Desarrollo humano incluyente, sin discriminación y libre de violencia

PROGRAMA PRESUPUESTARIO:

02060804 Desarrollo integral de la familia

PROYECTO PRESUPUESTARIO:

020608040101 Fomento a la integración de la familia

OBJETIVO DEL PROGRAMA PRESUPUESTARIO:

Engloba los proyectos orientados a fomentar la integración familiar, el respeto y el impulso de valores que permitan a cada individuo un desarrollo armónico, sano, pleno que asista al mejoramiento en las condiciones de vida y empoderando el respeto a los derechos de la niñez, adolescentes mujeres, discapacitados y adultos mayores.

DEPENDENCIA GENERAL:

A00 PRESIDENCIA

DEPENDENCIA AUXILIAR:

A00 PRESIDENCIA

ESTRUCTURA DEL INDICADOR

NOMBRE DEL INDICADOR:

Porcentaje en el otorgamiento de apoyo psicológico

FÓRMULA DEL CÁLCULO:

(Consultas de apoyo psicológico otorgadas /Consultas de apoyo psicológico programadas)*100

INTERPRETACIÓN:

Conocer cunatas consultas psicologicas se otorgan

DIMENSIÓN QUE ATIENDE:

Eficiencia

FRECUENCIA DE MEDICIÓN:

Mensual

DESCRIPCIÓN DEL FACTOR

Interno

DE COMPARACIÓN:

AMBITO GEOGRAFICO:

COBERTURA:

LINEA BASE

Resultado del ejercicio anterior

Numero: NA 1,2

COMPORTAMIENTO DE LAS VARIABLES DURANTE EL TRIMESTRE: Octubre-Diciembre

VARIABLE	UNIDAD DE MEDIDA	OPERACION	META ANUAL	AVANCE TRIMESTRAL				AVANCE ACUMULADO			
				Programado	%	Alcanzado	%	Programado	%	Alcanzado	%
Consultas de apoyo psicológico otorgadas	Consultas	Sumable	525.00	136.00	25.71	136.00	100.74	525.00	100.00	348.00	66.29
Consultas de apoyo psicológico programadas	Consultas	Sumable	525.00	136.00	25.71	136.00	100.74	525.00	100.00	348.00	66.29

COMPORTAMIENTO DEL INDICADOR

DESCRIPCION DE LA META ANUAL

Conocer cunatas consultas psicologicas se otorgan

META ANUAL	TRIMESTRE: Octubre-Diciembre							
	AVANCE TRIMESTRAL				AVANCE ACUMULADO			
	Programado	Alcanzado	EF%	SEMAFORO	Programado	Alcanzado	EF%	SEMAFORO
100.00	100.00	100.00	100.00		100.00	100.00	100.00	

DESCRIPCIÓN DE RESULTADOS Y JUSTIFICACIÓN EN CASO DE VARIACIÓN SUPERIOR A ± 10 % RESPECTO A LO PROGRAMADO

EVALUACION DEL INDICADOR

DEPENDENCIA GENERAL:

A00 PRESIDENCIA

DEPENDENCIA AUXILIAR:

A00 PRESIDENCIA

ELABORÓ

ELIASIM HERNANDEZ VERGARA




REVISÓ

YONANTZIN MARTINEZ PEREZ



FECHA DE ELABORACION: 10/03/2021 Hoja: 81 de 113



SISTEMA MUNICIPAL DIF DE AXAPUSCO

PbRm-08b FICHA TECNICA DE SEGUIMIENTO DE INDICADORES 2020 DE GESTIÓN O ESTRATEGICO

TIPO DE FICHA: OSFEM

PILAR DE DESARROLLO / EJE TRANSVERSAL:

1 Pilar 1: Social

TEMA DE DESARROLLO:

Desarrollo humano incluyente, sin discriminación y libre de violencia

PROGRAMA PRESUPUESTARIO:

02060804 Desarrollo integral de la familia

PROYECTO PRESUPUESTARIO:

020608040101 Fomento a la integración de la familia

OBJETIVO DEL PROGRAMA PRESUPUESTARIO:

Engloba los proyectos orientados a fomentar la integración familiar, el respeto y el impulso de valores que permitan a cada individuo un desarrollo armónico, sano, pleno que asista al mejoramiento en las condiciones de vida y empoderando el respeto a los derechos de la niñez, adolescentes mujeres, discapacitados y adultos mayores.

DEPENDENCIA GENERAL:

A00 PRESIDENCIA

DEPENDENCIA AUXILIAR:

A00 PRESIDENCIA

ESTRUCTURA DEL INDICADOR

NOMBRE DEL INDICADOR:

Porcentaje en el otorgamiento de Asesoría Jurídica

FÓRMULA DEL CÁLCULO:

(Asesorías Jurídicas otorgadas/Asesorías Jurídicas Programas)*100

INTERPRETACIÓN:

Conocer cuantas asesorías jurídicas se otorgan

DIMENSIÓN QUE ATIENDE:

Eficiencia

FRECUENCIA DE MEDICIÓN:

Mensual

DESCRIPCIÓN DEL FACTOR DE COMPARACIÓN:

Interno

AMBITO GEOGRAFICO:

COBERTURA:

LINEA BASE

Resultados del ejercicio anterior

Numero: NA 1.3

COMPORTAMIENTO DE LAS VARIABLES DURANTE EL TRIMESTRE: Octubre-Diciembre

VARIABLE	UNIDAD DE MEDIDA	OPERACION	META ANUAL	AVANCE TRIMESTRAL				AVANCE ACUMULADO			
				Programado	%	Alcanzado	%	Programado	%	Alcanzado	%
Asesorías Jurídicas otorgadas	Asesorías	Sumable	840.00	200.00	23.81	49.00	24.50	840.00	100.00	372.00	44.29
Asesorías Jurídicas Programas	Asesorías	Sumable	840.00	200.00	23.81	49.00	24.50	840.00	100.00	372.00	44.29

COMPORTAMIENTO DEL INDICADOR

DESCRIPCION DE LA META ANUAL

Conocer cuantas asesorías jurídicas se otorgan

META ANUAL	TRIMESTRE: Octubre-Diciembre							
	AVANCE TRIMESTRAL				AVANCE ACUMULADO			
	Programado	Alcanzado	EF%	SEMAFORO	Programado	Alcanzado	EF%	SEMAFORO
100.00	100.00	100.00	100.00		100.00	100.00	100.00	

DESCRIPCION DE RESULTADOS Y JUSTIFICACION EN CASO DE VARIACION SUPERIOR A ± 10 % RESPECTO A LO PROGRAMADO

EVALUACION DEL INDICADOR

DEPENDENCIA GENERAL:

A00 PRESIDENCIA

DEPENDENCIA AUXILIAR:

A00 PRESIDENCIA

ELABORÓ

ELIASIM HERNANDEZ VERGARA




REVISÓ

YONANTZIN MARTINEZ PEREZ



FECHA DE ELABORACION: 10/03/2021 Hoja: 82 de 113



SISTEMA MUNICIPAL DIF DE AXAPUSCO

PbRm-08b FICHA TECNICA DE SEGUIMIENTO DE INDICADORES 2020 DE GESTIÓN O ESTRATEGICO

TIPO DE FICHA: OSFEM

PILAR DE DESARROLLO / EJE TRANSVERSAL:

I Eje transversal I: Igualdad de Género

TEMA DE DESARROLLO:

Cultura de igualdad y prevención de la violencia contra las mujeres

PROGRAMA PRESUPUESTARIO:

02060805 Igualdad de trato y oportunidades para la mujer y el hombre

PROYECTO PRESUPUESTARIO:

020608050101 Coordinación Institucional para la igualdad de género

OBJETIVO DEL PROGRAMA PRESUPUESTARIO:

Engloba los proyectos para promover en todos los ámbitos sociales la igualdad sustantiva desde una perspectiva de género como una condición necesaria para el desarrollo integral de la sociedad, en igualdad de condiciones, oportunidades, derechos y obligaciones.

DEPENDENCIA GENERAL:

E00 AREA DE OPERACIÓN

DEPENDENCIA AUXILIAR:

313 Área de Desarrollo Comunitario

ESTRUCTURA DEL INDICADOR

NOMBRE DEL INDICADOR:

Tasa de variación en el número de mujeres y hombres que se integran y desarrollan actividades productivas.

FÓRMULA DEL CÁLCULO:

((Mujeres y hombres que se integran y desarrollan a actividades productivas a través de la gestión de programas para la equidad de género en el año actual / Mujeres y hombres que se integran y desarrollan a actividades productivas a través de la gestión de programas para la equidad de género en el año anterior)-1) *100

INTERPRETACIÓN:

Conocer el número de mujeres y hombres que se integran y desarrollan actividades productivas.

DIMENSIÓN QUE ATIENDE:

Eficiencia

FRECUENCIA DE MEDICIÓN:

Anual

DESCRIPCIÓN DEL FACTOR DE COMPARACIÓN:

interno

AMBITO GEOGRAFICO:

COBERTURA:

LINEA BASE 0

Numero: NF 1

COMPORTAMIENTO DE LAS VARIABLES DURANTE EL TRIMESTRE: Octubre-Diciembre

VARIABLE	UNIDAD DE MEDIDA	OPERACION	META ANUAL	AVANCE TRIMESTRAL				AVANCE ACUMULADO			
				Programado	%	Alcanzado	%	Programado	%	Alcanzado	%
Mujeres y hombres que se integran y desarrollan a actividades productivas a través de la gestión de programas para la equidad de género en el año actual	Numero	Sumable	20.00	20.00	100.00	20.00	100.00	20.00	100.00	20.00	100.00
Mujeres y hombres que se integran y desarrollan a actividades productivas a través de la gestión de programas para la equidad de género en el año anterior	Numero	Sumable	1.00	1.00	100.00	1.00	100.00	1.00	100.00	1.00	100.00

COMPORTAMIENTO DEL INDICADOR

DESCRIPCION DE LA META ANUAL

Conocer el número de mujeres y hombres que se integran y desarrollan actividades productivas.

META ANUAL	TRIMESTRE: Octubre-Diciembre							
	AVANCE TRIMESTRAL				AVANCE ACUMULADO			
	Programado	Alcanzado	EF%	SEMAFORO	Programado	Alcanzado	EF%	SEMAFORO
1,900.00	1,900.00	1,900.00	100.00		1,900.00	1,900.00	100.00	

DESCRIPCIÓN DE RESULTADOS Y JUSTIFICACIÓN EN CASO DE VARIACIÓN SUPERIOR A ± 10 % RESPECTO A LO PROGRAMADO

EVALUACION DEL INDICADOR

DEPENDENCIA GENERAL:

E00 AREA DE OPERACIÓN

DEPENDENCIA AUXILIAR:

313 Área de Desarrollo Comunitario

ELABORÓ

ELIASIM HERNANDEZ VERGARA




REVISÓ

YONANTZIN MARTINEZ PEREZ



FECHA DE ELABORACION: 10/03/2021 Hoja: 83 de 113



SISTEMA MUNICIPAL DIF DE AXAPUSCO

PbRm-08b FICHA TECNICA DE SEGUIMIENTO DE INDICADORES 2020 DE GESTIÓN O ESTRATEGICO

TIPO DE FICHA: OSFEM

PILAR DE DESARROLLO / EJE TRANSVERSAL:

I Eje transversal I: Igualdad de Género

TEMA DE DESARROLLO:

Cultura de igualdad y prevención de la violencia contra las mujeres

PROGRAMA PRESUPUESTARIO:

02060805 Igualdad de trato y oportunidades para la mujer y el hombre

PROYECTO PRESUPUESTARIO:

020608050101 Coordinación Institucional para la igualdad de género

OBJETIVO DEL PROGRAMA PRESUPUESTARIO:

Engloba los proyectos para promover en todos los ámbitos sociales la igualdad sustantiva desde una perspectiva de género como una condición necesaria para el desarrollo integral de la sociedad, en igualdad de condiciones, oportunidades, derechos y obligaciones.

DEPENDENCIA GENERAL:

E00 AREA DE OPERACIÓN

DEPENDENCIA AUXILIAR:

313 Área de Desarrollo Comunitario

ESTRUCTURA DEL INDICADOR

NOMBRE DEL INDICADOR:

Porcentaje de mujeres y hombres beneficiados con los programas de igualdad, equidad y prevención de violencia.

FÓRMULA DEL CÁLCULO:

(Mujeres y hombres beneficiados con programas de fomento a la igualdad, equidad y prevención de la violencia / Total de la población en el municipio) *100

INTERPRETACIÓN:

Conocer el numero de mujeres y hombres beneficiados con los programas de igualdad, equidad y prevención de violencia.

DIMENSIÓN QUE ATIENDE:

Eficiencia

FRECUENCIA DE MEDICIÓN:

Anual

DESCRIPCIÓN DEL FACTOR

Interno

DE COMPARACIÓN:

AMBITO GEOGRAFICO:

COBERTURA:

LINEA BASE

0

Numero: NP 1

COMPORTAMIENTO DE LAS VARIABLES DURANTE EL TRIMESTRE: Octubre-Diciembre

VARIABLE	UNIDAD DE MEDIDA	OPERACION	META ANUAL	AVANCE TRIMESTRAL				AVANCE ACUMULADO			
				Programado	%	Alcanzado	%	Programado	%	Alcanzado	%
Mujeres y hombres beneficiados con programas de fomento a la igualdad, equidad y prevención de la violencia	Personas		1.00	1.00	100.00	1.00	100.00	1.00	100.00	1.00	100.00
Total de la población en el municipio	personas		10,500.00	10,500.00	100.00	10,500.00	100.00	10,500.00	100.00	10,500.00	100.00

COMPORTAMIENTO DEL INDICADOR

DESCRIPCION DE LA META ANUAL

Conocer el numero de mujeres y hombres beneficiados con los programas de igualdad, equidad y prevención de violencia.

META ANUAL	TRIMESTRE: Octubre-Diciembre							
	AVANCE TRIMESTRAL				AVANCE ACUMULADO			
	Programado	Alcanzado	EF%	SEMAFORO	Programado	Alcanzado	EF%	SEMAFORO
0.01	0.01	0.01	100.00		0.01	0.01	100.00	

DESCRIPCION DE RESULTADOS Y JUSTIFICACION EN CASO DE VARIACION SUPERIOR A ± 10 % RESPECTO A LO PROGRAMADO

EVALUACION DEL INDICADOR

DEPENDENCIA GENERAL:

E00 AREA DE OPERACIÓN

DEPENDENCIA AUXILIAR:

313 Área de Desarrollo Comunitario

ELABORÓ

ELIASIM HERNANDEZ VERGARA




REVISO

YONANTZIN MARTINEZ PEREZ



FECHA DE ELABORACION: 10/03/2021

Hoja: 84 de 113



SISTEMA MUNICIPAL DIF DE AXAPUSCO

PbRm-08b FICHA TECNICA DE SEGUIMIENTO DE INDICADORES 2020 DE GESTIÓN O ESTRATEGICO

TIPO DE FICHA: OSFEM

PILAR DE DESARROLLO / EJE TRANSVERSAL: I Eje transversal I: Igualdad de Género
TEMA DE DESARROLLO: Cultura de igualdad y prevención de la violencia contra las mujeres
PROGRAMA PRESUPUESTARIO: 02060805 Igualdad de trato y oportunidades para la mujer y el hombre
PROYECTO PRESUPUESTARIO: 020608050101 Coordinación Institucional para la igualdad de género
OBJETIVO DEL PROGRAMA PRESUPUESTARIO: Engloba los proyectos para promover en todos los ámbitos sociales la igualdad sustantiva desde una perspectiva de género como una condición necesaria para el desarrollo integral de la sociedad, en igualdad de condiciones, oportunidades, derechos y obligaciones.
DEPENDENCIA GENERAL: E00 AREA DE OPERACIÓN
DEPENDENCIA AUXILIAR: 313 Área de Desarrollo Comunitario

ESTRUCTURA DEL INDICADOR

NOMBRE DEL INDICADOR: Porcentaje de mujeres y hombres atendidos en materia de violencia de género.
FÓRMULA DEL CÁLCULO: $(\text{Mujeres y hombres en situación de violencia que solicitaron atención} / \text{Total de Mujeres y hombres del municipio}) * 100$
INTERPRETACIÓN: Conocer el número de mujeres y hombres atendidos en materia de violencia de género.
DIMENSIÓN QUE ATIENDE: Eficiencia
DESCRIPCIÓN DEL FACTOR DE COMPARACIÓN: interno
FRECUENCIA DE MEDICIÓN: Semestral
AMBITO GEOGRAFICO:
COBERTURA:
LINEA BASE: 0
Número: NC 4

COMPORTAMIENTO DE LAS VARIABLES DURANTE EL TRIMESTRE: Octubre-Diciembre

VARIABLE	UNIDAD DE MEDIDA	OPERACIÓN	META ANUAL	AVANCE TRIMESTRAL				AVANCE ACUMULADO			
				Programado	%	Alcanzado	%	Programado	%	Alcanzado	%
Mujeres y hombres en situación de violencia que solicitaron atención	Atenciones		0.00	20.00	0.00	20.00	100.00	0.00	0.00	0.00	0.00
Total de Mujeres y hombres del municipio	Atenciones		21,000.00	10,500.00	50.00	10,500.00	100.00	0.00	0.00	0.00	0.00

COMPORTAMIENTO DEL INDICADOR

DESCRIPCIÓN DE LA META ANUAL

Conocer el número de mujeres y hombres atendidos en materia de violencia de género.

META ANUAL	TRIMESTRE: Octubre-Diciembre							
	AVANCE TRIMESTRAL				AVANCE ACUMULADO			
	Programado	Alcanzado	EF%	SEMAFORO	Programado	Alcanzado	EF%	SEMAFORO
0.00	0.19	0.19	100.00		0.00	0.00	0.00	

DESCRIPCIÓN DE RESULTADOS Y JUSTIFICACIÓN EN CASO DE VARIACIÓN SUPERIOR A ± 10 % RESPECTO A LO PROGRAMADO

EVALUACION DEL INDICADOR

DEPENDENCIA GENERAL: E00 AREA DE OPERACIÓN
DEPENDENCIA AUXILIAR: 313 Área de Desarrollo Comunitario

ELABORÓ

ELIASIM HERNANDEZ VERGARA




REVISÓ

YONANTZIN MARTINEZ PEREZ



FECHA DE ELABORACION: 10/03/2021 Hoja: 88 de 113



SISTEMA MUNICIPAL DIF DE AXAPUSCO

PbRm-08b FICHA TECNICA DE SEGUIMIENTO DE INDICADORES 2020 DE GESTIÓN O ESTRATEGICO

TIPO DE FICHA: OSFEM

PILAR DE DESARROLLO / EJE TRANSVERSAL: I Eje transversal I: Igualdad de Género
TEMA DE DESARROLLO: Cultura de igualdad y prevención de la violencia contra las mujeres
PROGRAMA PRESUPUESTARIO: 02060805 Igualdad de trato y oportunidades para la mujer y el hombre
PROYECTO PRESUPUESTARIO: 020608050101 Coordinación Institucional para la igualdad de género
OBJETIVO DEL PROGRAMA PRESUPUESTARIO: Engloba los proyectos para promover en todos los ámbitos sociales la igualdad sustantiva desde una perspectiva de género como una condición necesaria para el desarrollo integral de la sociedad, en igualdad de condiciones, oportunidades, derechos y obligaciones.
DEPENDENCIA GENERAL: E00 AREA DE OPERACIÓN
DEPENDENCIA AUXILIAR: 313 Área de Desarrollo Comunitario

ESTRUCTURA DEL INDICADOR

NOMBRE DEL INDICADOR: Porcentaje de otorgamiento de pláticas con perspectiva de género.
FÓRMULA DEL CÁLCULO: $(\text{Pláticas con perspectiva de género realizadas} / \text{Pláticas con perspectiva de género programadas}) * 100$
INTERPRETACIÓN: Conocer el numero de pláticas con perspectiva de género.
DIMENSIÓN QUE ATIENDE: Eficiencia
DESCRIPCIÓN DEL FACTOR DE COMPARACIÓN: Interno
AMBITO GEOGRAFICO:
COBERTURA:
LINEA BASE: 0
Numero: NA 4.1

FRECUENCIA DE MEDICIÓN: Trimestral

COMPORTAMIENTO DE LAS VARIABLES DURANTE EL TRIMESTRE: Octubre-Diciembre

VARIABLE	UNIDAD DE MEDIDA	OPERACION	META ANUAL	AVANCE TRIMESTRAL				AVANCE ACUMULADO			
				Programado	%	Alcanzado	%	Programado	%	Alcanzado	%
Pláticas con perspectiva de género realizadas	Pláticas		0.00	1.00	0.00	0.00	0.00	0.00	0.00	0.00	0.00
Pláticas con perspectiva de género programadas	Pláticas		4.00	1.00	25.00	0.00	0.00	0.00	0.00	0.00	0.00

COMPORTAMIENTO DEL INDICADOR

DESCRIPCION DE LA META ANUAL

Conocer el numero de pláticas con perspectiva de género.

META ANUAL	TRIMESTRE: Octubre-Diciembre							
	AVANCE TRIMESTRAL				AVANCE ACUMULADO			
	Programado	Alcanzado	EF%	SEMAFORO	Programado	Alcanzado	EF%	SEMAFORO
100.00	100.00	0.00	0.00		0.00	0.00	0.00	

DESCRIPCION DE RESULTADOS Y JUSTIFICACION EN CASO DE VARIACION SUPERIOR A ± 10 % RESPECTO A LO PROGRAMADO

EVALUACION DEL INDICADOR

DEPENDENCIA GENERAL: E00 AREA DE OPERACIÓN
DEPENDENCIA AUXILIAR: 313 Área de Desarrollo Comunitario

ELABORÓ

ELIASIM HERNANDEZ VERGARA




REVISÓ

YONANTZIN MARTINEZ PEREZ



FECHA DE ELABORACION: 10/03/2021 Hoja: 94 de 113



SISTEMA MUNICIPAL DIF DE AXAPUSCO

PbRm-08b FICHA TECNICA DE SEGUIMIENTO DE INDICADORES 2020 DE GESTIÓN O ESTRATEGICO

TIPO DE FICHA: OSFEM

PILAR DE DESARROLLO / EJE TRANSVERSAL:

1 Pilar 1: Social

TEMA DE DESARROLLO:

Desarrollo humano incluyente, sin discriminación y libre de violencia

PROGRAMA PRESUPUESTARIO:

02060806 Oportunidades para los jóvenes

PROYECTO PRESUPUESTARIO:

020608060103 Promoción del desarrollo integral del adolescente

020608060104 Atención integral para la reducción del embarazo adolescente

020608060105 Atención integral a la madre adolescente

OBJETIVO DEL PROGRAMA PRESUPUESTARIO:

Contiene acciones que se orientan a brindar más y mejores oportunidades a los jóvenes que les permitan alcanzar su desarrollo físico y mental adecuado, que les permita incorporarse a la sociedad de manera productiva.

DEPENDENCIA GENERAL:

E00 AREA DE OPERACIÓN

DEPENDENCIA AUXILIAR:

308 Área de Orientación Familiar

ESTRUCTURA DEL INDICADOR

NOMBRE DEL INDICADOR:

Tasa de variación en la población juvenil atendida a través de programas de asistencia social.

FÓRMULA DEL CÁLCULO:

$\frac{((\text{Población juvenil atendida a través de programas de asistencia social en el año actual} - \text{Población Juvenil atendida a través de programas de asistencia social en el año anterior}) - 1) \times 100}{\text{Población Juvenil atendida a través de programas de asistencia social en el año anterior}}$

INTERPRETACIÓN:

Conocer el número de población juvenil atendida a través de programas de asistencia social.

DIMENSIÓN QUE ATIENDE:

Eficiencia

FRECUENCIA DE MEDICIÓN:

Anual

DESCRIPCIÓN DEL FACTOR DE COMPARACIÓN:

Interno

AMBITO GEOGRAFICO:

COBERTURA:

LINEA BASE

0

Numero: NF 1

COMPORTAMIENTO DE LAS VARIABLES DURANTE EL TRIMESTRE: Octubre-Diciembre

VARIABLE	UNIDAD DE MEDIDA	OPERACION	META ANUAL	AVANCE TRIMESTRAL				AVANCE ACUMULADO			
				Programado	%	Alcanzado	%	Programado	%	Alcanzado	%
Población juvenil atendida a través de programas de asistencia social en el año actual	Jovenes		500.00	500.00	100.00	500.00	100.00	500.00	100.00	500.00	100.00
Población Juvenil atendida a través de programas de asistencia social en el año anterior	Jovenes		1.00	1.00	100.00	1.00	100.00	1.00	100.00	1.00	100.00

COMPORTAMIENTO DEL INDICADOR

DESCRIPCION DE LA META ANUAL

Conocer el número de población juvenil atendida a través de programas de asistencia social.

META ANUAL	TRIMESTRE: Octubre-Diciembre							
	AVANCE TRIMESTRAL				AVANCE ACUMULADO			
	Programado	Alcanzado	EF%	SEMAFORO	Programado	Alcanzado	EF%	SEMAFORO
49,900.00	49,900.00	49,900.00	100.00		49,900.00	49,900.00	100.00	

DESCRIPCIÓN DE RESULTADOS Y JUSTIFICACIÓN EN CASO DE VARIACIÓN SUPERIOR A $\pm 10\%$ RESPECTO A LO PROGRAMADO

EVALUACION DEL INDICADOR

DEPENDENCIA GENERAL:

E00 AREA DE OPERACIÓN

DEPENDENCIA AUXILIAR:

308 Área de Orientación Familiar

ELABORÓ

ELIASIM HERNANDEZ VERGARA




REVISÓ

YONANTZIN MARTINEZ PEREZ



FECHA DE ELABORACION: 10/03/2021 Hoja: 95 de 113



SISTEMA MUNICIPAL DIF DE AXAPUSCO

PbRm-08b FICHA TECNICA DE SEGUIMIENTO DE INDICADORES 2020 DE GESTIÓN O ESTRATEGICO

TIPO DE FICHA: OSFEM

PILAR DE DESARROLLO / EJE TRANSVERSAL:

1 Pilar 1: Social

TEMA DE DESARROLLO:

Desarrollo humano incluyente, sin discriminación y libre de violencia

PROGRAMA PRESUPUESTARIO:

02060806 Oportunidades para los jóvenes

PROYECTO PRESUPUESTARIO:

020608060103 Promoción del desarrollo integral del adolescente

020608060104 Atención integral para la reducción del embarazo adolescente

020608060105 Atención integral a la madre adolescente

OBJETIVO DEL PROGRAMA PRESUPUESTARIO:

Contiene acciones que se orientan a brindar más y mejores oportunidades a los jóvenes que les permitan alcanzar su desarrollo físico y mental adecuado, que les permita incorporarse a la sociedad de manera productiva.

DEPENDENCIA GENERAL:

E00 AREA DE OPERACIÓN

DEPENDENCIA AUXILIAR:

308 Área de Orientación Familiar

ESTRUCTURA DEL INDICADOR

NOMBRE DEL INDICADOR:

Porcentaje de atención a la población juvenil

FÓRMULA DEL CÁLCULO:

(Población juvenil beneficiada con programas de asistencia social/Población juvenil del municipio)*100

INTERPRETACIÓN:

Conocer el numero de atención a la población juvenil

DIMENSIÓN QUE ATIENDE:

Eficiencia

FRECUENCIA DE MEDICIÓN:

Anual

DESCRIPCIÓN DEL FACTOR DE COMPARACIÓN:

Interno

AMBITO GEOGRAFICO:

COBERTURA:

LINEA BASE

0

Numero: NP 1

COMPORTAMIENTO DE LAS VARIABLES DURANTE EL TRIMESTRE: Octubre-Diciembre

VARIABLE	UNIDAD DE MEDIDA	OPERACION	META ANUAL	AVANCE TRIMESTRAL				AVANCE ACUMULADO			
				Programado	%	Alcanzado	%	Programado	%	Alcanzado	%
Población juvenil beneficiada con programas de asistencia social	Jovenes		500.00	500.00	100.00	500.00	100.00	500.00	100.00	500.00	100.00
Población juvenil del municipio	Jovenes		700.00	700.00	100.00	700.00	100.00	700.00	100.00	700.00	100.00

COMPORTAMIENTO DEL INDICADOR

DESCRIPCION DE LA META ANUAL

Conocer el numero de atención a la población juvenil

META ANUAL	TRIMESTRE: Octubre-Diciembre							
	AVANCE TRIMESTRAL				AVANCE ACUMULADO			
	Programado	Alcanzado	EF%	SEMAFORO	Programado	Alcanzado	EF%	SEMAFORO
71.43	71.43	71.43	100.00		71.43	71.43	100.00	

DESCRIPCIÓN DE RESULTADOS Y JUSTIFICACIÓN EN CASO DE VARIACIÓN SUPERIOR A ± 10 % RESPECTO A LO PROGRAMADO

EVALUACION DEL INDICADOR

DEPENDENCIA GENERAL:

E00 AREA DE OPERACIÓN

DEPENDENCIA AUXILIAR:

308 Área de Orientación Familiar

ELABORÓ

ELIASIM HERNANDEZ VERGARA




REVISÓ

YONANTZIN MARTINEZ PEREZ



FECHA DE ELABORACION: 10/03/2021 Hoja: 96 de 113



SISTEMA MUNICIPAL DIF DE AXAPUSCO

PbRm-08b FICHA TECNICA DE SEGUIMIENTO DE INDICADORES 2020 DE GESTIÓN O ESTRATEGICO

TIPO DE FICHA: OSFEM

PILAR DE DESARROLLO / EJE TRANSVERSAL:

1 Pilar 1: Social

TEMA DE DESARROLLO:

Desarrollo humano incluyente, sin discriminación y libre de violencia

PROGRAMA PRESUPUESTARIO:

02060806 Oportunidades para los jóvenes

PROYECTO PRESUPUESTARIO:

020608060103 Promoción del desarrollo integral del adolescente

020608060104

Atención integral para la reducción del embarazo adolescente

020608060105 Atención integral a la madre adolescente

OBJETIVO DEL PROGRAMA PRESUPUESTARIO:

Contiene acciones que se orientan a brindar más y mejores oportunidades a los jóvenes que les permitan alcanzar su desarrollo físico y mental adecuado, que les permita incorporarse a la sociedad de manera productiva.

DEPENDENCIA GENERAL:

E00 AREA DE OPERACIÓN

DEPENDENCIA AUXILIAR:

308 Área de Orientación Familiar

ESTRUCTURA DEL INDICADOR

NOMBRE DEL INDICADOR:

Porcentaje de acciones enfocadas a la prevención de adicciones.

FÓRMULA DEL CÁLCULO:

(Actividades enfocadas a la prevención realizadas/ Actividades enfocadas a la prevención programadas) *100

INTERPRETACIÓN:

Conocer el numero de acciones enfocadas a la prevención de adicciones.

DIMENSIÓN QUE ATIENDE:

Eficiencia

FRECUENCIA DE MEDICIÓN:

Semestral

DESCRIPCIÓN DEL FACTOR DE COMPARACIÓN:

Interno

AMBITO GEOGRAFICO:

COBERTURA:

LINEA BASE

Resultados del ejercicio anterior

Numero: NC 1

COMPORTAMIENTO DE LAS VARIABLES DURANTE EL TRIMESTRE: Octubre-Diciembre

VARIABLE	UNIDAD DE MEDIDA	OPERACION	META ANUAL	AVANCE TRIMESTRAL				AVANCE ACUMULADO			
				Programado	%	Alcanzado	%	Programado	%	Alcanzado	%
Actividades enfocadas a la prevención realizadas	platicas		0.00	6.00	0.00	0.00	0.00	0.00	0.00	0.00	0.00
Actividades enfocadas a la prevención programadas	Platicas		12.00	6.00	50.00	0.00	0.00	0.00	0.00	0.00	0.00

COMPORTAMIENTO DEL INDICADOR

DESCRIPCION DE LA META ANUAL

Conocer el numero de acciones enfocadas a la prevención de adicciones.

META ANUAL	TRIMESTRE: Octubre-Diciembre							
	AVANCE TRIMESTRAL				AVANCE ACUMULADO			
	Programado	Alcanzado	EF%	SEMAFORO	Programado	Alcanzado	EF%	SEMAFORO
100.00	100.00	0.00	0.00		0.00	0.00	0.00	

DESCRIPCIÓN DE RESULTADOS Y JUSTIFICACIÓN EN CASO DE VARIACIÓN SUPERIOR A ±10 % RESPECTO A LO PROGRAMADO

EVALUACION DEL INDICADOR

DEPENDENCIA GENERAL:

E00 AREA DE OPERACIÓN

DEPENDENCIA AUXILIAR:

308 Área de Orientación Familiar

ELABORÓ

ELIASIM HERNANDEZ VERGARA




REVISÓ

YONANTZIN MARTINEZ PEREZ



FECHA DE ELABORACION: 10/03/2021 Hoja: 97 de 113



SISTEMA MUNICIPAL DIF DE AXAPUSCO

PbRm-08b FICHA TECNICA DE SEGUIMIENTO DE INDICADORES 2020 DE GESTIÓN O ESTRATEGICO

TIPO DE FICHA: OSFEM

PILAR DE DESARROLLO / EJE TRANSVERSAL:

II Eje transversal II: Gobierno Moderno, Capaz y Responsable

TEMA DE DESARROLLO:

Finanzas públicas sanas

PROGRAMA PRESUPUESTARIO:

01050202 Fortalecimiento de los ingresos

PROYECTO PRESUPUESTARIO:

010502020401 Registro y control de caja y tesorería

OBJETIVO DEL PROGRAMA PRESUPUESTARIO:

Incluye acciones que permitan elevar la calidad, capacidad y equidad tributaria, con seguridad jurídica, transparencia y simplificación de trámites para el contribuyente, desarrollando un régimen fiscal que amplíe la base de contribuyentes e intensificando las acciones de control para el cumplimiento de las obligaciones tributarias que eviten la elusión y evasión fiscal.

DEPENDENCIA GENERAL:

C00 TESORERIA

DEPENDENCIA AUXILIAR:

306 Área de Finanzas

ESTRUCTURA DEL INDICADOR

NOMBRE DEL INDICADOR:

Tasa de variación de los recursos propios del municipio sin considerar participaciones.

FÓRMULA DEL CÁLCULO:

((Recursos propios del municipio sin considerar participaciones del año actual/Recursos Propios de municipio sin considerar participaciones del año anterior)-1)*100

INTERPRETACIÓN:

Conocer la tasa de variación de DIF mediante las cuotas de recuperación

DIMENSIÓN QUE ATIENDE:

Eficiencia

FRECUENCIA DE MEDICIÓN:

Anual

DESCRIPCIÓN DEL FACTOR DE COMPARACIÓN:

Conocer la tasa de variación de DIF mediante las cuotas de recuperación

ÁMBITO GEOGRÁFICO:

COBERTURA:

LÍNEA BASE

cuotas de recuperación

Número: NP 1

COMPORTAMIENTO DE LAS VARIABLES DURANTE EL TRIMESTRE: Octubre-Diciembre

VARIABLE	UNIDAD DE MEDIDA	OPERACION	META ANUAL	AVANCE TRIMESTRAL				AVANCE ACUMULADO			
				Programado	%	Alcanzado	%	Programado	%	Alcanzado	%
Recursos propios del municipio sin considerar participaciones del año actual	PESOS	Sumable	1,053,543.00	1,053,543.00	100.00	464,543.19	44.09	1,053,543.00	100.00	464,543.19	44.09
Recursos Propios de municipio sin considerar participaciones del año anterior	PESOS	Sumable	407,297.42	407,297.42	100.00	312,597.89	76.75	407,297.42	100.00	312,597.89	76.75

COMPORTAMIENTO DEL INDICADOR

DESCRIPCIÓN DE LA META ANUAL

META ANUAL	TRIMESTRE: Octubre-Diciembre							
	AVANCE TRIMESTRAL				AVANCE ACUMULADO			
	Programado	Alcanzado	EF%	SEMAFORO	Programado	Alcanzado	EF%	SEMAFORO
158.67	158.67	48.61	30.64		158.67	48.61	30.64	

DESCRIPCIÓN DE RESULTADOS Y JUSTIFICACIÓN EN CASO DE VARIACIÓN SUPERIOR A ± 10 % RESPECTO A LO PROGRAMADO

EVALUACIÓN DEL INDICADOR

DEPENDENCIA GENERAL:

C00 TESORERIA

DEPENDENCIA AUXILIAR:

306 Área de Finanzas

ELABORÓ

ELIASIM HERNANDEZ VERGARA




REVISÓ

YONANTZIN MARTINEZ PEREZ



FECHA DE ELABORACIÓN: 10/03/2021 Hoja: 2 de 113



SISTEMA MUNICIPAL DIF DE AXAPUSCO

PbRm-08b FICHA TECNICA DE SEGUIMIENTO DE INDICADORES 2020 DE GESTIÓN O ESTRATEGICO

TIPO DE FICHA: OSFEM

PILAR DE DESARROLLO / EJE TRANSVERSAL:

II Eje transversal II: Gobierno Moderno, Capaz y Responsable

TEMA DE DESARROLLO:

Finanzas públicas sanas

PROGRAMA PRESUPUESTARIO:

01050202 Fortalecimiento de los ingresos

PROYECTO PRESUPUESTARIO:

010502020401 Registro y control de caja y tesorería

OBJETIVO DEL PROGRAMA PRESUPUESTARIO:

Incluye acciones que permitan elevar la calidad, capacidad y equidad tributaria, con seguridad jurídica, transparencia y simplificación de trámites para el contribuyente, desarrollando un régimen fiscal que amplíe la base de contribuyentes e intensificando las acciones de control para el cumplimiento de las obligaciones tributarias que eviten la elusión y evasión fiscal.

DEPENDENCIA GENERAL:

C00 TESORERIA

DEPENDENCIA AUXILIAR:

306 Área de Finanzas

ESTRUCTURA DEL INDICADOR

NOMBRE DEL INDICADOR:

Tasa de variación de la recaudación corriente durante el primer trimestre del ejercicio fiscal

FÓRMULA DEL CÁLCULO:

$((\text{Recaudación corriente obtenida en el primer trimestre del año actual} / \text{Recaudación corriente obtenida en el primer trimestre del año anterior}) - 1) * 100$

INTERPRETACIÓN:

Se espera conocer la tasa de variación de la recaudación corriente mediante el comportamiento de los ingresos en el primer trimestre.

DIMENSIÓN QUE ATIENDE:

Eficiencia

FRECUENCIA DE MEDICIÓN:

Trimestral

DESCRIPCIÓN DEL FACTOR DE COMPARACIÓN:

El factor de comparación se establece como recaudación para conocer el porcentaje de recaudación en el primer trimestre

ÁMBITO GEOGRÁFICO:

COBERTURA:

LÍNEA BASE

La base del indicador serán los ingresos diarios para conocer el comportamiento a corto plazo.

Numero: NC 1

COMPORTAMIENTO DE LAS VARIABLES DURANTE EL TRIMESTRE: Octubre-Diciembre

VARIABLE	UNIDAD DE MEDIDA	OPERACION	META ANUAL	AVANCE TRIMESTRAL				AVANCE ACUMULADO			
				Programado	%	Alcanzado	%	Programado	%	Alcanzado	%
Recaudación corriente obtenida en el primer trimestre del año actual	PESOS	Sumable	1,932,043.00	0.00	0.00	0.00	0.00	1,932,043.00	100.00	430,490.50	22.28
Recaudación corriente obtenida en el primer trimestre del año anterior	PESOS	Sumable	963,228.70	0.00	0.00	0.00	0.00	963,228.70	100.00	565,869.87	58.75

COMPORTAMIENTO DEL INDICADOR

DESCRIPCIÓN DE LA META ANUAL

Conocer la recaudación de ingresos por cuotas de recuperación en el primer trimestre del ejercicio fiscal 2020

META ANUAL	TRIMESTRE: Octubre-Diciembre							
	AVANCE TRIMESTRAL				AVANCE ACUMULADO			
	Programado	Alcanzado	EF%	SEMAFORO	Programado	Alcanzado	EF%	SEMAFORO
100.58	0.00	0.00	0.00		100.58	-23.92	-23.78	

DESCRIPCIÓN DE RESULTADOS Y JUSTIFICACIÓN EN CASO DE VARIACIÓN SUPERIOR A ± 10 % RESPECTO A LO PROGRAMADO

EVALUACIÓN DEL INDICADOR

DEPENDENCIA GENERAL:

C00 TESORERIA

DEPENDENCIA AUXILIAR:

306 Área de Finanzas

ELABORÓ

ELIASIM HERNANDEZ VERGARA




REVISÓ

YONANTZIN MARTINEZ PEREZ



FECHA DE ELABORACIÓN: 10/03/2021 Hoja: 3 de 113



SISTEMA MUNICIPAL DIF DE AXAPUSCO

PbRm-08b FICHA TECNICA DE SEGUIMIENTO DE INDICADORES 2020 DE GESTIÓN O ESTRATEGICO

TIPO DE FICHA: OSFEM

PILAR DE DESARROLLO / EJE TRANSVERSAL:

1 Pilar 1: Social

TEMA DE DESARROLLO:

Desarrollo humano incluyente, sin discriminación y libre de violencia

PROGRAMA PRESUPUESTARIO:

02020201 Desarrollo comunitario

PROYECTO PRESUPUESTARIO:

020202010102 Apoyo a la comunidad

OBJETIVO DEL PROGRAMA PRESUPUESTARIO:

Incluye proyectos cuyas acciones de coordinación para la concurrencia de los recursos en los programas de desarrollo social se orientan a la mejora de los distintos ámbitos de los municipios y los grupos sociales que en ellos habitan, en especial a los de mayor vulnerabilidad, y que tengan como propósito asegurar la reducción de la pobreza.

DEPENDENCIA GENERAL:

B00 DIRECCIÓN GENERAL

DEPENDENCIA AUXILIAR:

307 Área de Administración

ESTRUCTURA DEL INDICADOR

NOMBRE DEL INDICADOR:

Tasa de variación en el número de grupos organizados en condiciones de marginación.

FÓRMULA DEL CÁLCULO:

((Grupos organizados en condiciones de marginación en el año actual/Grupos organizados en condiciones de marginación en el año anterior)-1)*100

INTERPRETACIÓN:

Existe un alto índice de población en pobreza y marginación

DIMENSIÓN QUE ATIENDE:

Eficiencia

FRECUENCIA DE MEDICIÓN:

Anual

DESCRIPCIÓN DEL FACTOR DE COMPARACIÓN:

Trabajando en equipo junto con el H. Ayuntamiento se espera reducir los índices de pobreza en las comunidades mas alejadas, ya que existen niños, niñas y adolescentes con desnutrición

AMBITO GEOGRAFICO:

COBERTURA:

LINEA BASE

Conocer numero de grupos en condiciones de marginacion para poder calnalizar a apoyos economicos o con desarrollo social a nivel estatal.

Numero: NF 1

COMPORTAMIENTO DE LAS VARIABLES DURANTE EL TRIMESTRE: Octubre-Diciembre

VARIABLE	UNIDAD DE MEDIDA	OPERACION	META ANUAL	AVANCE TRIMESTRAL				AVANCE ACUMULADO			
				Programado	%	Alcanzado	%	Programado	%	Alcanzado	%
Grupos organizados en condiciones de marginación en el año actual	Grupos	No sumable	5.00	5.00	100.00	5.00	100.00	5.00	100.00	5.00	100.00
Grupos organizados en condiciones de marginación en el año anterior	Grupos	No sumable	10.00	10.00	100.00	10.00	100.00	10.00	100.00	10.00	100.00

COMPORTAMIENTO DEL INDICADOR

DESCRIPCION DE LA META ANUAL

Conocer numero de grupos en condiciones de marginacion para poder calnalizar a apoyos economicos o con desarrollo social a nivel estatal

META ANUAL	TRIMESTRE: Octubre-Diciembre							
	AVANCE TRIMESTRAL				AVANCE ACUMULADO			
	Programado	Alcanzado	EF%	SEMAFORO	Programado	Alcanzado	EF%	SEMAFORO
-50.00	-50.00	-50.00	100.00		-50.00	-50.00	100.00	

DESCRIPCIÓN DE RESULTADOS Y JUSTIFICACIÓN EN CASO DE VARIACIÓN SUPERIOR A ± 10 % RESPECTO A LO PROGRAMADO

EVALUACION DEL INDICADOR

DEPENDENCIA GENERAL:

B00 DIRECCIÓN GENERAL

DEPENDENCIA AUXILIAR:

307 Área de Administración

ELABORÓ

ELIASIM HERNANDEZ VERGARA




REVISÓ

YONANTZIN MARTINEZ PEREZ



FECHA DE ELABORACION: 10/03/2021 Hoja: 13 de 113



SISTEMA MUNICIPAL DIF DE AXAPUSCO

PbRm-08b FICHA TECNICA DE SEGUIMIENTO DE INDICADORES 2020 DE GESTIÓN O ESTRATEGICO

TIPO DE FICHA: OSFEM

PILAR DE DESARROLLO / EJE TRANSVERSAL:

1 Pilar 1: Social

TEMA DE DESARROLLO:

Desarrollo humano incluyente, sin discriminación y libre de violencia

PROGRAMA PRESUPUESTARIO:

02020201 Desarrollo comunitario

PROYECTO PRESUPUESTARIO:

020202010102 Apoyo a la comunidad

OBJETIVO DEL PROGRAMA PRESUPUESTARIO:

Incluye proyectos cuyas acciones de coordinación para la concurrencia de los recursos en los programas de desarrollo social se orientan a la mejora de los distintos ámbitos de los municipios y los grupos sociales que en ellos habitan, en especial a los de mayor vulnerabilidad, y que tengan como propósito asegurar la reducción de la pobreza.

DEPENDENCIA GENERAL:

B00 DIRECCIÓN GENERAL

DEPENDENCIA AUXILIAR:

307 Área de Administración

ESTRUCTURA DEL INDICADOR

NOMBRE DEL INDICADOR:

Porcentaje de solicitudes de programas sociales

FÓRMULA DEL CÁLCULO:

(Solicitudes de programas sociales atendidos/Solicitudes de programas sociales en trámite)*100

INTERPRETACIÓN:

Realizar solicitudes a nivel Estatal y Nacional que sean de derivados de programas sociales en beneficio de la población del municipio de Axapusco, con el objetivo de disminuir la pobreza.

DIMENSIÓN QUE ATIENDE:

Eficiencia

FRECUENCIA DE MEDICIÓN:

Trimestral

DESCRIPCIÓN DEL FACTOR DE COMPARACIÓN:

Realizar solicitudes a nivel Estatal y Nacional que sean de derivados de programas sociales en beneficio de la población del municipio de Axapusco, con el objetivo de disminuir la pobreza.

AMBITO GEOGRAFICO:

COBERTURA:

LINEA BASE

El objetivo es disminuir la pobreza de los habitantes de las comunidades mas alejadas del municipio de Axapusco

Numero: NA 2.1

COMPORTAMIENTO DE LAS VARIABLES DURANTE EL TRIMESTRE: Octubre-Diciembre

VARIABLE	UNIDAD DE MEDIDA	OPERACION	META ANUAL	AVANCE TRIMESTRAL				AVANCE ACUMULADO			
				Programado	%	Alcanzado	%	Programado	%	Alcanzado	%
Solicitudes de programas sociales atendidos	Solicitudes	No sumable	5.00	5.00	100.00	5.00	100.00	5.00	100.00	5.00	100.00
Solicitudes de programas sociales en trámite	Solicitudes	No sumable	1.00	1.00	100.00	1.00	100.00	1.00	100.00	1.00	100.00

COMPORTAMIENTO DEL INDICADOR

DESCRIPCION DE LA META ANUAL

El objetivo es disminuir la pobreza de los habitantes de las comunidades mas alejadas del municipio de Axapusco

META ANUAL	TRIMESTRE: Octubre-Diciembre							
	AVANCE TRIMESTRAL				AVANCE ACUMULADO			
	Programado	Alcanzado	EF%	SEMAFORO	Programado	Alcanzado	EF%	SEMAFORO
500.00	500.00	500.00	100.00		500.00	500.00	100.00	

DESCRIPCIÓN DE RESULTADOS Y JUSTIFICACIÓN EN CASO DE VARIACIÓN SUPERIOR A ± 10 % RESPECTO A LO PROGRAMADO

EVALUACION DEL INDICADOR

DEPENDENCIA GENERAL:

B00 DIRECCIÓN GENERAL

DEPENDENCIA AUXILIAR:

307 Área de Administración

ELABORÓ

ELIASIM HERNANDEZ VERGARA




REVISÓ

YONANTZIN MARTINEZ PEREZ



FECHA DE ELABORACION: 10/03/2021

Hoja: 18 de 113



SISTEMA MUNICIPAL DIF DE AXAPUSCO

PbRm-08b FICHA TECNICA DE SEGUIMIENTO DE INDICADORES 2020 DE GESTIÓN O ESTRATEGICO

TIPO DE FICHA: OSFEM

PILAR DE DESARROLLO / EJE TRANSVERSAL:

1 Pilar 1: Social

TEMA DE DESARROLLO:

Salud y bienestar incluyente

PROGRAMA PRESUPUESTARIO:

02030101 Prevención médica para la comunidad

PROYECTO PRESUPUESTARIO:

0203010101 Medicina preventiva

020301010201 Promoción de la salud

020301010202 Prevención de las adicciones

OBJETIVO DEL PROGRAMA PRESUPUESTARIO:

Incluye acciones de promoción, prevención y difusión de la salud pública para contribuir a la disminución de enfermedades y mantener un buen estado de salud de la población municipal.

DEPENDENCIA GENERAL:

E00 AREA DE OPERACIÓN

DEPENDENCIA AUXILIAR:

310 Área de Salud y Deporte

ESTRUCTURA DEL INDICADOR

NOMBRE DEL INDICADOR:

Tasa de variación de programas o proyectos orientados al fomento de la salud y la prevención de enfermedades

FÓRMULA DEL CÁLCULO:

(Programas o proyectos de promoción de la salud y prevención de enfermedades ejecutados en el año actual / programas o proyectos de promoción de la salud y prevención de enfermedades ejecutados en el año anterior-1) *100.

INTERPRETACIÓN:

Implementar actividades de acuerdo a los proyectos para fomentar la salud y prevenir enfermedades degenerativas.

DIMENSIÓN QUE ATIENDE:

Eficiencia

FRECUENCIA DE MEDICIÓN:

Anual

DESCRIPCIÓN DEL FACTOR DE COMPARACIÓN:

Implementar actividades de acuerdo a los proyectos para fomentar la salud y prevenir enfermedades degenerativas.

AMBITO GEOGRAFICO:

COBERTURA:

LINEA BASE

Capacitar a la población con el objetivo de implementar actividades para prevenir enfermedades y fomentar una buena salud.

Numero: NF 1

COMPORTAMIENTO DE LAS VARIABLES DURANTE EL TRIMESTRE: Octubre-Diciembre

VARIABLE	UNIDAD DE MEDIDA	OPERACION	META ANUAL	AVANCE TRIMESTRAL				AVANCE ACUMULADO			
				Programado	%	Alcanzado	%	Programado	%	Alcanzado	%
Programas o proyectos de promoción de la salud y prevención de enfermedades ejecutados en el año actual	Actividades	No sumable	60.00	60.00	100.00	0.00	0.00	60.00	100.00	0.00	0.00
programas o proyectos de promoción de la salud y prevención de enfermedades ejecutados en el año anterior	Actividades	No sumable	24.00	24.00	100.00	24.00	100.00	24.00	100.00	24.00	100.00

COMPORTAMIENTO DEL INDICADOR

DESCRIPCION DE LA META ANUAL

Implementar actividades de acuerdo a los proyectos para fomentar la salud y prevenir enfermedades degenerativas.

META ANUAL	TRIMESTRE: Octubre-Diciembre							
	AVANCE TRIMESTRAL				AVANCE ACUMULADO			
	Programado	Alcanzado	EF%	SEMAFORO	Programado	Alcanzado	EF%	SEMAFORO
150.00	150.00	-100.00	-66.67		150.00	-100.00	-66.67	

DESCRIPCIÓN DE RESULTADOS Y JUSTIFICACIÓN EN CASO DE VARIACIÓN SUPERIOR A ± 10 % RESPECTO A LO PROGRAMADO

EVALUACION DEL INDICADOR

DEPENDENCIA GENERAL:

E00 AREA DE OPERACIÓN

DEPENDENCIA AUXILIAR:

310 Área de Salud y Deporte

ELABORÓ

ELIASIM HERNANDEZ VERGARA



REVISÓ

YONANTZIN MARTINEZ PEREZ



FECHA DE ELABORACION: 10/03/2021 Hoja: 19 de 113



SISTEMA MUNICIPAL DIF DE AXAPUSCO

PbRm-08b FICHA TECNICA DE SEGUIMIENTO DE INDICADORES 2020 DE GESTIÓN O ESTRATEGICO

TIPO DE FICHA: OSFEM

PILAR DE DESARROLLO / EJE TRANSVERSAL:

1 Pilar 1: Social

TEMA DE DESARROLLO:

Salud y bienestar incluyente

PROGRAMA PRESUPUESTARIO:

02030101 Prevención médica para la comunidad

PROYECTO PRESUPUESTARIO:

020301010101 Medicina preventiva

020301010201 Promoción de la salud

020301010202 Prevención de las adicciones

OBJETIVO DEL PROGRAMA PRESUPUESTARIO:

Incluye acciones de promoción, prevención y difusión de la salud pública para contribuir a la disminución de enfermedades y mantener un buen estado de salud de la población municipal.

DEPENDENCIA GENERAL:

E00 AREA DE OPERACIÓN

DEPENDENCIA AUXILIAR:

310 Área de Salud y Deporte

ESTRUCTURA DEL INDICADOR

NOMBRE DEL INDICADOR:

Porcentaje de población informada contra enfermedades de primer nivel

FÓRMULA DEL CÁLCULO:

(Población atendida con servicios de medicina preventiva / Población programada con servicios de medicina preventiva) *100

INTERPRETACIÓN:

Informar a la comunidad sobre las enfermedades de primer nivel, cuales son y como se convaten para evitar la automedicación.

DIMENSIÓN QUE ATIENDE:

Eficiencia

FRECUENCIA DE MEDICIÓN:

Anual

DESCRIPCIÓN DEL FACTOR DE COMPARACIÓN:

Mediante las platicas informativas se daran a coner cuales con las enfermedades de primer nivel y como se convaten para evitar la autromedicacion y daños posteriores.

AMBITO GEOGRAFICO:

COBERTURA:

LINEA BASE

Informar a la comunidad sobre las enfermedades de primer nivel, cuales son y como se convaten para evitar la automedicación.

Numero: NP 1

COMPORTAMIENTO DE LAS VARIABLES DURANTE EL TRIMESTRE: Octubre-Diciembre

VARIABLE	UNIDAD DE MEDIDA	OPERACION	META ANUAL	AVANCE TRIMESTRAL				AVANCE ACUMULADO			
				Programado	%	Alcanzado	%	Programado	%	Alcanzado	%
Población atendida con servicios de medicina preventiva	Poblacion	No sumable	1,800.00	1,800.00	100.00	900.00	50.00	1,800.00	100.00	900.00	50.00
Población programada con servicios de medicina preventiva	Poblacion	No sumable	1,800.00	1,800.00	100.00	1,800.00	100.00	1,800.00	100.00	1,800.00	100.00

COMPORTAMIENTO DEL INDICADOR

DESCRIPCION DE LA META ANUAL

Mediante las platicas informativas se daran a coner cuales con las enfermedades de primer nivel y como se convaten para evitar la autromedicacion y daños posteriores.

META ANUAL	TRIMESTRE: Octubre-Diciembre							
	AVANCE TRIMESTRAL				AVANCE ACUMULADO			
	Programado	Alcanzado	EF%	SEMAFORO	Programado	Alcanzado	EF%	SEMAFORO
100.00	100.00	50.00	50.00		100.00	50.00	50.00	

DESCRIPCIÓN DE RESULTADOS Y JUSTIFICACIÓN EN CASO DE VARIACIÓN SUPERIOR A ± 10 % RESPECTO A LO PROGRAMADO

EVALUACION DEL INDICADOR

DEPENDENCIA GENERAL:

E00 AREA DE OPERACIÓN

DEPENDENCIA AUXILIAR:

310 Área de Salud y Deporte

ELABORÓ

ELIASIM HERNANDEZ VERGARA




REVISÓ

YONANTZIN MARTINEZ PEREZ



FECHA DE ELABORACION: 10/03/2021 Hoja: 20 de 113



SISTEMA MUNICIPAL DIF DE AXAPUSCO

PbRm-08b FICHA TECNICA DE SEGUIMIENTO DE INDICADORES 2020 DE GESTIÓN O ESTRATEGICO

TIPO DE FICHA: OSFEM

PILAR DE DESARROLLO / EJE TRANSVERSAL:

1 Pilar 1: Social

TEMA DE DESARROLLO:

Salud y bienestar incluyente

PROGRAMA PRESUPUESTARIO:

02030101 Prevención médica para la comunidad

PROYECTO PRESUPUESTARIO:

0203010101 Medicina preventiva

02030101021 Promoción de la salud

02030101022 Prevención de las adicciones

OBJETIVO DEL PROGRAMA PRESUPUESTARIO:

Incluye acciones de promoción, prevención y difusión de la salud pública para contribuir a la disminución de enfermedades y mantener un buen estado de salud de la población municipal.

DEPENDENCIA GENERAL:

E00 AREA DE OPERACIÓN

DEPENDENCIA AUXILIAR:

310 Área de Salud y Deporte

ESTRUCTURA DEL INDICADOR

NOMBRE DEL INDICADOR:

Porcentaje de programación de campañas de promoción a la salud y prevención de enfermedades

FÓRMULA DEL CÁLCULO:

(Campañas de promoción de la salud y prevención de enfermedades realizadas/ Campañas de promoción de la salud y prevención de enfermedades programadas) *100

INTERPRETACIÓN:

Se pretende realizar jornadas medicas durante el ejercicio fiscal 2020

DIMENSIÓN QUE ATIENDE:

Eficiencia

FRECUENCIA DE MEDICIÓN:

Anual

DESCRIPCIÓN DEL FACTOR DE COMPARACIÓN:

Se pretende realizar jornadas medicas durante el ejercicio fiscal 2020

AMBITO GEOGRAFICO:

COBERTURA:

LINEA BASE

Se realizaran Jornadas medicas durante el ejercicio fiscal 2020 para promover la salud, otorgar servicios medicos, y platicas de prevencion de la salud.

Numero: NC 1

COMPORTAMIENTO DE LAS VARIABLES DURANTE EL TRIMESTRE: Octubre-Diciembre

VARIABLE	UNIDAD DE MEDIDA	OPERACION	META ANUAL	AVANCE TRIMESTRAL				AVANCE ACUMULADO			
				Programado	%	Alcanzado	%	Programado	%	Alcanzado	%
Campañas de promoción de la salud y prevención de enfermedades realizadas	Jornada	No sumable	12.00	12.00	100.00	0.00	0.00	12.00	100.00	0.00	0.00
Campañas de promoción de la salud y prevención de enfermedades programadas	Jornada	No sumable	12.00	12.00	100.00	12.00	100.00	12.00	100.00	12.00	100.00

COMPORTAMIENTO DEL INDICADOR

DESCRIPCION DE LA META ANUAL

Se realizaran Jornadas medicas durante el ejercicio fiscal 2020 para promover la salud, otorgar servicios medicos, y platicas de prevencion de la salud.

META ANUAL	TRIMESTRE: Octubre-Diciembre							
	AVANCE TRIMESTRAL				AVANCE ACUMULADO			
	Programado	Alcanzado	EF%	SEMAFORO	Programado	Alcanzado	EF%	SEMAFORO
100.00	100.00	0.00	0.00		100.00	0.00	0.00	

DESCRIPCIÓN DE RESULTADOS Y JUSTIFICACIÓN EN CASO DE VARIACIÓN SUPERIOR A ± 10 % RESPECTO A LO PROGRAMADO

EVALUACION DEL INDICADOR

DEPENDENCIA GENERAL:

E00 AREA DE OPERACIÓN

DEPENDENCIA AUXILIAR:

310 Área de Salud y Deporte

ELABORÓ

ELIASIM HERNANDEZ VERGARA




REVISÓ

YONANTZIN MARTINEZ PEREZ



FECHA DE ELABORACION: 10/03/2021 Hoja: 21 de 113



SISTEMA MUNICIPAL DIF DE AXAPUSCO

PbRm-08b FICHA TECNICA DE SEGUIMIENTO DE INDICADORES 2020 DE GESTIÓN O ESTRATEGICO

TIPO DE FICHA: OSFEM

PILAR DE DESARROLLO / EJE TRANSVERSAL:

1 Pilar 1: Social

TEMA DE DESARROLLO:

Salud y bienestar incluyente

PROGRAMA PRESUPUESTARIO:

02030101 Prevención médica para la comunidad

PROYECTO PRESUPUESTARIO:

0203010101 Medicina preventiva

020301010201 Promoción de la salud

020301010202 Prevención de las adicciones

OBJETIVO DEL PROGRAMA PRESUPUESTARIO:

Incluye acciones de promoción, prevención y difusión de la salud pública para contribuir a la disminución de enfermedades y mantener un buen estado de salud de la población municipal.

DEPENDENCIA GENERAL:

E00 AREA DE OPERACIÓN

DEPENDENCIA AUXILIAR:

310 Área de Salud y Deporte

ESTRUCTURA DEL INDICADOR

NOMBRE DEL INDICADOR:

Porcentaje de difusión de los programas de prevención de la salud.

FÓRMULA DEL CÁLCULO:

(Programas de prevención de la salud difundidos/programas de prevención de la salud programados a difundir)*100

INTERPRETACIÓN:

Se realizaran platicas para promover la prevencion de enfermedades cardiovasculares y degenerativas.

DIMENSIÓN QUE ATIENDE:

Eficiencia

FRECUENCIA DE MEDICIÓN:

Semestral

DESCRIPCIÓN DEL FACTOR DE COMPARACIÓN:

El objetivo principal es realizar difusión de los programas que estan enfocados a la prevencion de enfermedades degenerativas.

AMBITO GEOGRAFICO:

COBERTURA:

LINEA BASE

Informar a la comunidad sobre las enfermedades degenerativas que al día de hoy existen.

Número: NC 2

COMPORTAMIENTO DE LAS VARIABLES DURANTE EL TRIMESTRE: Octubre-Diciembre

VARIABLE	UNIDAD DE MEDIDA	OPERACION	META ANUAL	AVANCE TRIMESTRAL				AVANCE ACUMULADO			
				Programado	%	Alcanzado	%	Programado	%	Alcanzado	%
Programas de prevención de la salud difundidos	Platicas	No sumable	0.00	30.00	0.00	15.00	50.00	30.00	0.00	15.00	50.00
programas de prevención de la salud programados a difundir	Platicas	No sumable	0.00	30.00	0.00	30.00	100.00	30.00	0.00	30.00	100.00

COMPORTAMIENTO DEL INDICADOR

DESCRIPCION DE LA META ANUAL

El objetivo principal es realizar difusión de los programas que estan enfocados a la prevencion de enfermedades degenerativas.

META ANUAL	TRIMESTRE: Octubre-Diciembre							
	AVANCE TRIMESTRAL				AVANCE ACUMULADO			
	Programado	Alcanzado	EF%	SEMAFORO	Programado	Alcanzado	EF%	SEMAFORO
100.00	100.00	50.00	50.00		100.00	50.00	50.00	

DESCRIPCION DE RESULTADOS Y JUSTIFICACION EN CASO DE VARIACION SUPERIOR A ± 10 % RESPECTO A LO PROGRAMADO

EVALUACION DEL INDICADOR

DEPENDENCIA GENERAL:

E00 AREA DE OPERACIÓN

DEPENDENCIA AUXILIAR:

310 Área de Salud y Deporte

ELABORÓ

ELIASIM HERNANDEZ VERGARA

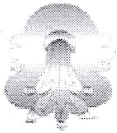


REVISÓ

YONANTZIN MARTINEZ PEREZ



FECHA DE ELABORACION: 10/03/2021 Hoja: 22 de 113



SISTEMA MUNICIPAL DIF DE AXAPUSCO

PbRm-08b FICHA TECNICA DE SEGUIMIENTO DE INDICADORES 2020 DE GESTIÓN O ESTRATEGICO

TIPO DE FICHA: OSFEM

PILAR DE DESARROLLO / EJE TRANSVERSAL: 1 Pilar 1: Social
TEMA DE DESARROLLO: Salud y bienestar incluyente
PROGRAMA PRESUPUESTARIO: 02030101 Prevención médica para la comunidad
PROYECTO PRESUPUESTARIO: 0203010101 Medicina preventiva 020301010201 Promoción de la salud
020301010202 Prevención de las adicciones
OBJETIVO DEL PROGRAMA PRESUPUESTARIO: Incluye acciones de promoción, prevención y difusión de la salud pública para contribuir a la disminución de enfermedades y mantener un buen estado de salud de la población municipal.
DEPENDENCIA GENERAL: E00 AREA DE OPERACIÓN
DEPENDENCIA AUXILIAR: 310 Área de Salud y Deporte

ESTRUCTURA DEL INDICADOR

NOMBRE DEL INDICADOR: Porcentaje de pláticas de promoción de la salud realizadas en el territorio municipal.
FÓRMULA DEL CÁLCULO: (Pláticas de promoción de la salud y de Prevención de enfermedades realizadas/Pláticas de promoción de la salud y Prevención de enfermedades programadas) *100
INTERPRETACIÓN: Informar a la comunidad sobre las enfermedades de primer nivel, cuales son y como se convaten para evitar la automedicación.
DIMENSIÓN QUE ATIENDE: Eficacia
DESCRIPCIÓN DEL FACTOR DE COMPARACIÓN: Mediante las pláticas informativas se darán a conocer cuales con las enfermedades de primer nivel y como se convaten para evitar la automedicación y daños posteriores.
FRECUENCIA DE MEDICIÓN: Trimestral
AMBITO GEOGRAFICO:
COBERTURA:
LINEA BASE: Informar a la comunidad sobre las enfermedades de primer nivel, cuales son y como se convaten para evitar la automedicación.
Numero: NA 1.1

COMPORTAMIENTO DE LAS VARIABLES DURANTE EL TRIMESTRE: Octubre-Diciembre

VARIABLE	UNIDAD DE MEDIDA	OPERACION	META ANUAL	AVANCE TRIMESTRAL				AVANCE ACUMULADO			
				Programado	%	Alcanzado	%	Programado	%	Alcanzado	%
Pláticas de promoción de la salud y de Prevención de enfermedades realizadas	Pláticas	No sumable	120.00	30.00	25.00	30.00	100.00	30.00	25.00	30.00	100.00
Pláticas de promoción de la salud y Prevención de enfermedades programadas	Pláticas	No sumable	120.00	30.00	25.00	30.00	100.00	30.00	25.00	30.00	100.00

COMPORTAMIENTO DEL INDICADOR

DESCRIPCION DE LA META ANUAL

Mediante las pláticas informativas se darán a conocer cuales con las enfermedades de primer nivel y como se convaten para evitar la automedicación y daños posteriores.

META ANUAL	TRIMESTRE: Octubre-Diciembre							
	AVANCE TRIMESTRAL				AVANCE ACUMULADO			
	Programado	Alcanzado	EF%	SEMAFORO	Programado	Alcanzado	EF%	SEMAFORO
100.00	100.00	100.00	100.00		100.00	100.00	100.00	

DESCRIPCION DE RESULTADOS Y JUSTIFICACION EN CASO DE VARIACION SUPERIOR A ± 10 % RESPECTO A LO PROGRAMADO

EVALUACION DEL INDICADOR

DEPENDENCIA GENERAL: E00 AREA DE OPERACIÓN
DEPENDENCIA AUXILIAR: 310 Área de Salud y Deporte


ELABORÓ
ELIASIM HERNANDEZ VERGARA



REVISÓ
YONANTZIN MARTINEZ PEREZ



FECHA DE ELABORACION: 10/03/2021 Hoja: 23 de 113



SISTEMA MUNICIPAL DIF DE AXAPUSCO

PbRm-08b FICHA TECNICA DE SEGUIMIENTO DE INDICADORES 2020 DE GESTIÓN O ESTRATEGICO

TIPO DE FICHA: OSFEM

PILAR DE DESARROLLO / EJE TRANSVERSAL:

1 Pilar 1: Social

TEMA DE DESARROLLO:

Salud y bienestar incluyente

PROGRAMA PRESUPUESTARIO:

02030101 Prevención médica para la comunidad

PROYECTO PRESUPUESTARIO:

020301010101 Medicina preventiva

020301010201 Promoción de la salud

020301010202 Prevención de las adicciones

OBJETIVO DEL PROGRAMA PRESUPUESTARIO:

Incluye acciones de promoción, prevención y difusión de la salud pública para contribuir a la disminución de enfermedades y mantener un buen estado de salud de la población municipal.

DEPENDENCIA GENERAL:

E00 AREA DE OPERACIÓN

DEPENDENCIA AUXILIAR:

310 Área de Salud y Deporte

ESTRUCTURA DEL INDICADOR

NOMBRE DEL INDICADOR:

Porcentaje de ilustrativos distribuidos para la promoción de la salud y prevención de enfermedades.

FÓRMULA DEL CÁLCULO:

(Ilustrativos para la promoción de la salud y prevención de enfermedades distribuidos / Ilustrativos para la promoción de la salud y prevención de enfermedades programados a distribuir) *100

INTERPRETACIÓN:

Se realizan periodicos murales en diversas ocasiones para difundir cuales con las enfermedades, como prevenirlas y que consecuencias generan.

DIMENSIÓN QUE ATIENDE:

Eficacia

FRECUENCIA DE MEDICIÓN:

Trimestral

DESCRIPCIÓN DEL FACTOR DE COMPARACIÓN:

Realizar periodicos murales para informar la poblacion sobre las enfermedades y cuales con las consecuencias que generan.

AMBITO GEOGRAFICO:

COBERTURA:

LINEA BASE

Prevenir a la comunidad de enfermedades degenerativas y hacer promocion a salud.

Numero: NA 2.1

COMPORTAMIENTO DE LAS VARIABLES DURANTE EL TRIMESTRE: Octubre-Diciembre

VARIABLE	UNIDAD DE MEDIDA	OPERACION	META ANUAL	AVANCE TRIMESTRAL				AVANCE ACUMULADO			
				Programado	%	Alcanzado	%	Programado	%	Alcanzado	%
Ilustrativos para la promoción de la salud y prevención de enfermedades distribuidos	Periodicos	No sumable	12.00	3.00	25.00	3.00	100.00	3.00	25.00	3.00	100.00
Ilustrativos para la promoción de la salud y prevención de enfermedades programados a distribuir	Periodicos	No sumable	12.00	3.00	25.00	3.00	100.00	3.00	25.00	3.00	100.00

COMPORTAMIENTO DEL INDICADOR

DESCRIPCION DE LA META ANUAL

Realizar periodicos murales para informar la poblacion sobre las enfermedades y cuales con las consecuencias que generan.

META ANUAL	TRIMESTRE: Octubre-Diciembre							
	AVANCE TRIMESTRAL				AVANCE ACUMULADO			
	Programado	Alcanzado	EF%	SEMAFORO	Programado	Alcanzado	EF%	SEMAFORO
100.00	100.00	100.00	100.00		100.00	100.00	100.00	

DESCRIPCIÓN DE RESULTADOS Y JUSTIFICACIÓN EN CASO DE VARIACIÓN SUPERIOR A ±10 % RESPECTO A LO PROGRAMADO

EVALUACION DEL INDICADOR

DEPENDENCIA GENERAL:

E00 AREA DE OPERACIÓN

DEPENDENCIA AUXILIAR:

310 Área de Salud y Deporte

ELABORÓ

ELIASIM HERNANDEZ VERGARA




REVISÓ

YONANTZIN MARTINEZ PEREZ



FECHA DE ELABORACION: 10/03/2021 Hoja: 25 de 113



SISTEMA MUNICIPAL DIF DE AXAPUSCO

PbRm-08b FICHA TECNICA DE SEGUIMIENTO DE INDICADORES 2020 DE GESTIÓN O ESTRATEGICO

TIPO DE FICHA: OSFEM

PILAR DE DESARROLLO / EJE TRANSVERSAL:

1 Pilar 1: Social

TEMA DE DESARROLLO:

Salud y bienestar incluyente

PROGRAMA PRESUPUESTARIO:

02030201 Atención médica

PROYECTO PRESUPUESTARIO:

02030201011 Apoyo municipal a la prestación de servicios de salud para las personas

OBJETIVO DEL PROGRAMA PRESUPUESTARIO:

Conjunta los proyectos dirigidos a proporcionar atención médica a la población mexicana, con efectividad y calidad de los servicios de salud que otorgan las instituciones del sector público, así como lograr la cobertura universal de los servicios de salud, para reducir los índices de morbilidad y mortalidad aumentando la esperanza de vida en la población de la entidad.

DEPENDENCIA GENERAL:

E00 AREA DE OPERACIÓN

DEPENDENCIA AUXILIAR:

310 Área de Salud y Deporte

ESTRUCTURA DEL INDICADOR

NOMBRE DEL INDICADOR:

Tasa de variación de la morbilidad de la población

FÓRMULA DEL CÁLCULO:

$((\text{Morbilidad de la población del año actual} / \text{Morbilidad de la población del año anterior}) - 1) * 100$

INTERPRETACIÓN:

Conocer la tasa de morbilidad en el municipio de Axapusco

DIMENSIÓN QUE ATIENDE:

Eficiencia

FRECUENCIA DE MEDICIÓN:

Anual

DESCRIPCIÓN DEL FACTOR DE COMPARACIÓN:

Conocer cuantas personas se enferman y con que frecuencia para conocer el índice de morbilidad en la población

AMBITO GEOGRAFICO:

COBERTURA:

LINEA BASE

0

Numero: NF 1

COMPORTAMIENTO DE LAS VARIABLES DURANTE EL TRIMESTRE: Octubre-Diciembre

VARIABLE	UNIDAD DE MEDIDA	OPERACION	META ANUAL	AVANCE TRIMESTRAL				AVANCE ACUMULADO			
				Programado	%	Alcanzado	%	Programado	%	Alcanzado	%
Morbilidad de la población del año actual	Personas	No sumable	250.00	250.00	100.00	0.00	0.00	250.00	100.00	0.00	0.00
Morbilidad de la población del año anterior	Personas	No sumable	230.00	230.00	100.00	0.00	0.00	230.00	100.00	0.00	0.00

COMPORTAMIENTO DEL INDICADOR

DESCRIPCION DE LA META ANUAL

Conocer la tasa de morbilidad en el municipio de Axapusco

META ANUAL	TRIMESTRE: Octubre-Diciembre							
	AVANCE TRIMESTRAL				AVANCE ACUMULADO			
	Programado	Alcanzado	EF%	SEMAFORO	Programado	Alcanzado	EF%	SEMAFORO
8.70	8.70	0.00	0.00		8.70	0.00	0.00	

DESCRIPCIÓN DE RESULTADOS Y JUSTIFICACIÓN EN CASO DE VARIACIÓN SUPERIOR A ± 10 % RESPECTO A LO PROGRAMADO

EVALUACION DEL INDICADOR

DEPENDENCIA GENERAL:

E00 AREA DE OPERACIÓN

DEPENDENCIA AUXILIAR:

310 Área de Salud y Deporte

ELABORÓ

ELIASIM HERNANDEZ VERGARA




REVISÓ

YONANTZIN MARTINEZ PEREZ



FECHA DE ELABORACION: 10/03/2021 Hoja: 26 de 113



SISTEMA MUNICIPAL DIF DE AXAPUSCO

PbRm-08b FICHA TECNICA DE SEGUIMIENTO DE INDICADORES 2020 DE GESTIÓN O ESTRATEGICO

TIPO DE FICHA: OSFEM

PILAR DE DESARROLLO / EJE TRANSVERSAL:

1 Pilar 1: Social

TEMA DE DESARROLLO:

Salud y bienestar incluyente

PROGRAMA PRESUPUESTARIO:

02030201 Atención médica

PROYECTO PRESUPUESTARIO:

020302010111 Apoyo municipal a la prestación de servicios de salud para las personas

OBJETIVO DEL PROGRAMA PRESUPUESTARIO:

Conjunta los proyectos dirigidos a proporcionar atención médica a la población mexicana, con efectividad y calidad de los servicios de salud que otorgan las instituciones del sector público, así como lograr la cobertura universal de los servicios de salud, para reducir los índices de morbilidad y mortalidad aumentando la esperanza de vida en la población de la entidad.

DEPENDENCIA GENERAL:

E00 AREA DE OPERACIÓN

DEPENDENCIA AUXILIAR:

310 Área de Salud y Deporte

ESTRUCTURA DEL INDICADOR

NOMBRE DEL INDICADOR:

Tasa de variación de la población vulnerable con salud precaria en el municipio

FÓRMULA DEL CÁLCULO:

$((\text{Población vulnerable con salud precaria en el municipio que recibió atención médica en el año actual} / \text{Población vulnerable con salud precaria que recibió atención médica en el municipio en el año anterior}) * 100)$

INTERPRETACIÓN:

Conocer la población vulnerable con salud poco estable

DIMENSIÓN QUE ATIENDE:

Eficiencia

FRECUENCIA DE MEDICIÓN:

Anual

DESCRIPCIÓN DEL FACTOR DE COMPARACIÓN:

Se maneja interno debido a que no hay comparación

AMBITO GEOGRAFICO:

COBERTURA:

LINEA BASE

0

Numero: NP 1

COMPORTAMIENTO DE LAS VARIABLES DURANTE EL TRIMESTRE: Octubre-Diciembre

VARIABLE	UNIDAD DE MEDIDA	OPERACION	META ANUAL	AVANCE TRIMESTRAL				AVANCE ACUMULADO			
				Programado	%	Alcanzado	%	Programado	%	Alcanzado	%
Población vulnerable con salud precaria en el municipio que recibió atención médica en el año actual	Poblacion	No sumable	250.00	250.00	100.00	180.00	72.00	250.00	100.00	180.00	72.00
Población vulnerable con salud precaria que recibió atención médica en el municipio en el año anterior	Poblacion	No sumable	200.00	200.00	100.00	180.00	90.00	200.00	100.00	180.00	90.00

COMPORTAMIENTO DEL INDICADOR

DESCRIPCION DE LA META ANUAL

Conocer la población vulnerable con salud poco estable

META ANUAL	TRIMESTRE: Octubre-Diciembre							
	AVANCE TRIMESTRAL				AVANCE ACUMULADO			
	Programado	Alcanzado	EF%	SEMAFORO	Programado	Alcanzado	EF%	SEMAFORO
25.00	25.00	0.00	0.00		25.00	0.00	0.00	

DESCRIPCION DE RESULTADOS Y JUSTIFICACION EN CASO DE VARIACION SUPERIOR A ±10 % RESPECTO A LO PROGRAMADO

EVALUACION DEL INDICADOR

DEPENDENCIA GENERAL:

E00 AREA DE OPERACIÓN

DEPENDENCIA AUXILIAR:

310 Área de Salud y Deporte

ELABORÓ

ELIASIM HERNANDEZ VERGARA




REVISÓ

YONANTZIN MARTINEZ PEREZ



FECHA DE ELABORACION: 10/03/2021

Hoja: 27 de 113



SISTEMA MUNICIPAL DIF DE AXAPUSCO

PbRm-08b FICHA TECNICA DE SEGUIMIENTO DE INDICADORES 2020 DE GESTIÓN O ESTRATEGICO

TIPO DE FICHA: OSFEM

PILAR DE DESARROLLO / EJE TRANSVERSAL:

1 Pilar 1: Social

TEMA DE DESARROLLO:

Salud y bienestar incluyente

PROGRAMA PRESUPUESTARIO:

02030201 Atención médica

PROYECTO PRESUPUESTARIO:

020302010111 Apoyo municipal a la prestación de servicios de salud para las personas

OBJETIVO DEL PROGRAMA PRESUPUESTARIO:

Conjunta los proyectos dirigidos a proporcionar atención médica a la población mexicana, con efectividad y calidad de los servicios de salud que otorgan las instituciones del sector público, así como lograr la cobertura universal de los servicios de salud, para reducir los índices de morbilidad y mortalidad aumentando la esperanza de vida en la población de la entidad.

DEPENDENCIA GENERAL:

E00 AREA DE OPERACIÓN

DEPENDENCIA AUXILIAR:

310 Área de Salud y Deporte

ESTRUCTURA DEL INDICADOR

NOMBRE DEL INDICADOR:

Porcentaje en el otorgamiento de consulta médica de primer nivel.

FÓRMULA DEL CÁLCULO:

(Consultas médicas de primer nivel otorgadas/Consultas médicas de primer nivel programadas)*100

INTERPRETACIÓN:

Informar a la comunidad sobre las enfermedades de primer nivel, cuales son y como se convaten para evitar la automedicación.

DIMENSIÓN QUE ATIENDE:

Eficiencia

FRECUENCIA DE MEDICIÓN:

Semestral

DESCRIPCIÓN DEL FACTOR DE COMPARACIÓN:

Mediante las pláticas informativas se darán a conocer cuales con las enfermedades de primer nivel y como se convaten para evitar la automedicación y daños posteriores.

AMBITO GEOGRAFICO:

COBERTURA:

LINEA BASE

Informar a la comunidad sobre las enfermedades de primer nivel, cuales son y como se convaten para evitar la automedicación.

Numero: NC 1

COMPORTAMIENTO DE LAS VARIABLES DURANTE EL TRIMESTRE: Octubre-Diciembre

VARIABLE	UNIDAD DE MEDIDA	OPERACION	META ANUAL	AVANCE TRIMESTRAL				AVANCE ACUMULADO			
				Programado	%	Alcanzado	%	Programado	%	Alcanzado	%
Consultas médicas de primer nivel otorgadas	Consultas	No sumable	1,800.00	900.00	50.00	375.00	41.67	900.00	50.00	375.00	41.67
Consultas médicas de primer nivel programadas	Consultas	No sumable	1,800.00	900.00	50.00	900.00	100.00	900.00	50.00	900.00	100.00

COMPORTAMIENTO DEL INDICADOR

DESCRIPCION DE LA META ANUAL

Mediante las pláticas informativas se darán a conocer cuales con las enfermedades de primer nivel y como se convaten para evitar la automedicación y daños posteriores.

META ANUAL	TRIMESTRE: Octubre-Diciembre							
	AVANCE TRIMESTRAL				AVANCE ACUMULADO			
	Programado	Alcanzado	EF%	SEMAFORO	Programado	Alcanzado	EF%	SEMAFORO
100.00	100.00	41.67	41.67		100.00	41.67	41.67	

DESCRIPCION DE RESULTADOS Y JUSTIFICACION EN CASO DE VARIACION SUPERIOR A ± 10 % RESPECTO A LO PROGRAMADO

EVALUACION DEL INDICADOR

DEPENDENCIA GENERAL:

E00 AREA DE OPERACIÓN

DEPENDENCIA AUXILIAR:

310 Área de Salud y Deporte

ELABORÓ

ELIASIM HERNANDEZ VERGARA




REVISÓ

YONANTZIN MARTINEZ PEREZ



FECHA DE ELABORACION: 10/03/2021 Hoja: 28 de 113



SISTEMA MUNICIPAL DIF DE AXAPUSCO

PbRm-08b FICHA TECNICA DE SEGUIMIENTO DE INDICADORES 2020 DE GESTIÓN O ESTRATEGICO

TIPO DE FICHA: OSFEM

PILAR DE DESARROLLO / EJE TRANSVERSAL:

1 Pilar 1: Social

TEMA DE DESARROLLO:

Salud y bienestar incluyente

PROGRAMA PRESUPUESTARIO:

02030201 Atención médica

PROYECTO PRESUPUESTARIO:

020302010111 Apoyo municipal a la prestación de servicios de salud para las personas

OBJETIVO DEL PROGRAMA PRESUPUESTARIO:

Conjunta los proyectos dirigidos a proporcionar atención médica a la población mexicana, con efectividad y calidad de los servicios de salud que otorgan las instituciones del sector público, así como lograr la cobertura universal de los servicios de salud, para reducir los índices de morbilidad y mortalidad aumentando la esperanza de vida en la población de la entidad.

DEPENDENCIA GENERAL:

E00 AREA DE OPERACIÓN

DEPENDENCIA AUXILIAR:

310 Área de Salud y Deporte

ESTRUCTURA DEL INDICADOR

NOMBRE DEL INDICADOR:

Porcentaje de gestión para la adquisición de insumos médicos.

FÓRMULA DEL CÁLCULO:

(Número de gestiones adquiridas/Número de gestiones realizadas) *100

INTERPRETACIÓN:

Gestionar aparatos de uso medico, contar con un mayor numero de instrumentos medicos.

DIMENSIÓN QUE ATIENDE:

Eficiencia

FRECUENCIA DE MEDICIÓN:

Semestral

DESCRIPCIÓN DEL FACTOR DE COMPARACIÓN:

Se considera interno ya que no existe factor de comparación

AMBITO GEOGRAFICO:

COBERTURA:

LINEA BASE

0

Numero: NC 3

COMPORTAMIENTO DE LAS VARIABLES DURANTE EL TRIMESTRE: Octubre-Diciembre

VARIABLE	UNIDAD DE MEDIDA	OPERACION	META ANUAL	AVANCE TRIMESTRAL				AVANCE ACUMULADO			
				Programado	%	Alcanzado	%	Programado	%	Alcanzado	%
Número de gestiones adquiridas	Gestiones	No sumable	6.00	6.00	100.00	2.00	33.33	6.00	100.00	2.00	33.33
Número de gestiones realizadas	Gestiones	No sumable	10.00	10.00	100.00	2.00	20.00	10.00	100.00	2.00	20.00

COMPORTAMIENTO DEL INDICADOR

DESCRIPCIÓN DE LA META ANUAL

Realizar gestiones para contar con una mayor instrumental medico

META ANUAL	TRIMESTRE: Octubre-Diciembre							
	AVANCE TRIMESTRAL				AVANCE ACUMULADO			
	Programado	Alcanzado	EF%	SEMAFORO	Programado	Alcanzado	EF%	SEMAFORO
60.00	60.00	100.00	166.67		60.00	100.00	166.67	

DESCRIPCIÓN DE RESULTADOS Y JUSTIFICACIÓN EN CASO DE VARIACIÓN SUPERIOR A ±10 % RESPECTO A LO PROGRAMADO

EVALUACIÓN DEL INDICADOR

DEPENDENCIA GENERAL:

E00 AREA DE OPERACIÓN

DEPENDENCIA AUXILIAR:

310 Área de Salud y Deporte

ELABORÓ

ELIASIM HERNANDEZ VERGARA

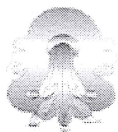


REVISÓ

YONANTZIN MARTINEZ PEREZ



FECHA DE ELABORACION: 10/03/2021 Hoja: 50 de 113



SISTEMA MUNICIPAL DIF DE AXAPUSCO

PbRm-08b FICHA TECNICA DE SEGUIMIENTO DE INDICADORES 2020 DE GESTIÓN O ESTRATEGICO

TIPO DE FICHA: OSFEM

PILAR DE DESARROLLO / EJE TRANSVERSAL: 1 Pilar 1: Social
 TEMA DE DESARROLLO: Salud y bienestar incluyente
 PROGRAMA PRESUPUESTARIO: 02030201 Atención médica
 PROYECTO PRESUPUESTARIO: 020302010111 Apoyo municipal a la prestación de servicios de salud para las personas
 OBJETIVO DEL PROGRAMA PRESUPUESTARIO: Conjunta los proyectos dirigidos a proporcionar atención médica a la población mexicana, con efectividad y calidad de los servicios de salud que otorgan las instituciones del sector público, así como lograr la cobertura universal de los servicios de salud, para reducir los índices de morbilidad y mortalidad aumentando la esperanza de vida en la población de la entidad.
 DEPENDENCIA GENERAL: E00 AREA DE OPERACIÓN
 DEPENDENCIA AUXILIAR: 310 Área de Salud y Deporte

ESTRUCTURA DEL INDICADOR

NOMBRE DEL INDICADOR: Porcentaje en el otorgamiento de consultas médicas en consultorios fijos.
 FÓRMULA DEL CÁLCULO: (Consultas médicas otorgadas en consultorios fijos/Consultas médicas programadas en consultorios fijos) *100
 INTERPRETACIÓN: Otorgar consultas medicas a personas de escasos recursos a un bajo costo
 DIMENSIÓN QUE ATIENDE: Eficiencia
 FRECUENCIA DE MEDICIÓN: Trimestral
 DESCRIPCIÓN DEL FACTOR DE COMPARACIÓN: Se maneja interno con ejercicios anteriores
 AMBITO GEOGRAFICO:
 COBERTURA:
 LINEA BASE: .Resultado del ejercicio 2019 alcanzada 689
 Numero. NA 1.2

COMPORTAMIENTO DE LAS VARIABLES DURANTE EL TRIMESTRE: Octubre-Diciembre

VARIABLE	UNIDAD DE MEDIDA	OPERACION	META ANUAL	AVANCE TRIMESTRAL				AVANCE ACUMULADO			
				Programado	%	Alcanzado	%	Programado	%	Alcanzado	%
Consultas médicas otorgadas en consultorios fijos	Consultas	No sumable	120.00	30.00	25.00	30.00	100.00	30.00	25.00	30.00	100.00
Consultas médicas programadas en consultorios fijos	Consultas	No sumable	120.00	30.00	25.00	30.00	100.00	30.00	25.00	30.00	100.00

COMPORTAMIENTO DEL INDICADOR

DESCRIPCION DE LA META ANUAL

Otorgar consultas medicas en consultorio fijo

META ANUAL	TRIMESTRE: Octubre-Diciembre							
	AVANCE TRIMESTRAL				AVANCE ACUMULADO			
	Programado	Alcanzado	EF%	SEMAFORO	Programado	Alcanzado	EF%	SEMAFORO
100.00	100.00	100.00	100.00		100.00	100.00	100.00	

DESCRIPCION DE RESULTADOS Y JUSTIFICACION EN CASO DE VARIACION SUPERIOR A ± 10 % RESPECTO A LO PROGRAMADO

EVALUACION DEL INDICADOR

DEPENDENCIA GENERAL: E00 AREA DE OPERACIÓN
 DEPENDENCIA AUXILIAR: 310 Área de Salud y Deporte

ELABORÓ

ELIASIM HERNANDEZ VERGARA




REVISÓ

YONANTZIN MARTINEZ PEREZ



FECHA DE ELABORACION: 10/03/2021 Hoja: 32 de 113



SISTEMA MUNICIPAL DIF DE AXAPUSCO

PbRm-08b FICHA TECNICA DE SEGUIMIENTO DE INDICADORES 2020 DE GESTIÓN O ESTRATEGICO

TIPO DE FICHA: OSFEM

PILAR DE DESARROLLO / EJE TRANSVERSAL:

1 Pilar 1: Social

TEMA DE DESARROLLO:

Salud y bienestar incluyente

PROGRAMA PRESUPUESTARIO:

02030201 Atención médica

PROYECTO PRESUPUESTARIO:

020302010111 Apoyo municipal a la prestación de servicios de salud para las personas

OBJETIVO DEL PROGRAMA PRESUPUESTARIO:

Conjunta los proyectos dirigidos a proporcionar atención médica a la población mexicana, con efectividad y calidad de los servicios de salud que otorgan las instituciones del sector público, así como lograr la cobertura universal de los servicios de salud, para reducir los índices de morbilidad y mortalidad aumentando la esperanza de vida en la población de la entidad.

DEPENDENCIA GENERAL:

E00 AREA DE OPERACIÓN

DEPENDENCIA AUXILIAR:

310 Área de Salud y Deporte

ESTRUCTURA DEL INDICADOR

NOMBRE DEL INDICADOR:

Porcentaje en el otorgamiento de consultas odontológicas en consultorios fijos.

FÓRMULA DEL CÁLCULO:

(Consultas odontológicas otorgadas en consultorios fijos fijas /Consultas odontológicas fijas programadas en consultorios fijos) *100

INTERPRETACIÓN:

Conocer cuantas consultas odontológicas se otorgan

DIMENSIÓN QUE ATIENDE:

Eficiencia

FRECUENCIA DE MEDICIÓN:

Trimestral

DESCRIPCIÓN DEL FACTOR DE COMPARACIÓN:

Otorgar consultas odontológicas, el factor es interno

AMBITO GEOGRAFICO:

COBERTURA:

LINEA BASE

0

Numero: NA 1.4

COMPORTAMIENTO DE LAS VARIABLES DURANTE EL TRIMESTRE: Octubre-Diciembre

VARIABLE	UNIDAD DE MEDIDA	OPERACION	META ANUAL	AVANCE TRIMESTRAL				AVANCE ACUMULADO			
				Programado	%	Alcanzado	%	Programado	%	Alcanzado	%
Consultas odontológicas otorgadas en consultorios fijos fijas	Consultas	No sumable	1,440.00	360.00	25.00	170.00	47.22	360.00	25.00	170.00	47.22
Consultas odontológicas fijas programadas en consultorios fijos	Consultas	No sumable	1,440.00	360.00	25.00	170.00	47.22	360.00	25.00	170.00	47.22

COMPORTAMIENTO DEL INDICADOR

DESCRIPCION DE LA META ANUAL

Otorgar consultas odontológicas

META ANUAL	TRIMESTRE: Octubre-Diciembre							
	AVANCE TRIMESTRAL				AVANCE ACUMULADO			
	Programado	Alcanzado	EF%	SEMAFORO	Programado	Alcanzado	EF%	SEMAFORO
100.00	100.00	100.00	100.00		100.00	100.00	100.00	

DESCRIPCION DE RESULTADOS Y JUSTIFICACION EN CASO DE VARIACION SUPERIOR A ± 10 % RESPECTO A LO PROGRAMADO

EVALUACION DEL INDICADOR

DEPENDENCIA GENERAL:

E00 AREA DE OPERACIÓN

DEPENDENCIA AUXILIAR:

310 Área de Salud y Deporte

ELABORÓ

ELIASIM HERNANDEZ VERGARA




REVISÓ

YONANTZIN MARTINEZ PEREZ



FECHA DE ELABORACIÓN: 10/03/2021 Hoja: 34 de 113



SISTEMA MUNICIPAL DIF DE AXAPUSCO

PbRm-08b FICHA TECNICA DE SEGUIMIENTO DE INDICADORES 2020 DE GESTIÓN O ESTRATEGICO

TIPO DE FICHA: OSFEM

PILAR DE DESARROLLO / EJE TRANSVERSAL:

1 Pilar 1: Social

TEMA DE DESARROLLO:

Alimentación y nutrición para las familias.

PROGRAMA PRESUPUESTARIO:

02050603 Alimentación para la población infantil

PROYECTO PRESUPUESTARIO:

020506030101 Desayunos escolares

OBJETIVO DEL PROGRAMA PRESUPUESTARIO:

Incluye el grupo de proyectos que tienen como propósito procurar elevar el estado nutricional de grupos vulnerables, promover la autosuficiencia alimenticia en zonas y comunidades marginadas, y fomentar hábitos adecuados de consumo.

DEPENDENCIA GENERAL:

E00 AREA DE OPERACIÓN

DEPENDENCIA AUXILIAR:

311 Área de Servicios Nutricionales

ESTRUCTURA DEL INDICADOR

NOMBRE DEL INDICADOR:

Tasa de variación en el número de niños en condiciones de desnutrición

FÓRMULA DEL CÁLCULO:

$((\text{Niños en condiciones de desnutrición en el año actual} / \text{Niños en condiciones de desnutrición en el año anterior}) - 1) * 100$

INTERPRETACIÓN:

Conocer el número de niños en condiciones de desnutrición

DIMENSIÓN QUE ATIENDE:

Eficiencia

FRECUENCIA DE MEDICIÓN:

Anual

DESCRIPCIÓN DEL FACTOR DE COMPARACIÓN:

Conocer a los niños con desnutrición, es factor interno.

AMBITO GEOGRAFICO:

COBERTURA:

LINEA BASE

3

Numero: NF 1

COMPORTAMIENTO DE LAS VARIABLES DURANTE EL TRIMESTRE: Octubre-Diciembre

VARIABLE	UNIDAD DE MEDIDA	OPERACION	META ANUAL	AVANCE TRIMESTRAL				AVANCE ACUMULADO			
				Programado	%	Alcanzado	%	Programado	%	Alcanzado	%
Niños en condiciones de desnutrición en el año actual	Niños	No sumable	4.00	4.00	100.00	4.00	100.00	4.00	100.00	4.00	100.00
Niños en condiciones de desnutrición en el año anterior	Niños	No sumable	3.00	3.00	100.00	3.00	100.00	3.00	100.00	3.00	100.00

COMPORTAMIENTO DEL INDICADOR

DESCRIPCION DE LA META ANUAL

Conocer el número de niños en condiciones de desnutrición

META ANUAL	TRIMESTRE: Octubre-Diciembre							
	AVANCE TRIMESTRAL				AVANCE ACUMULADO			
	Programado	Alcanzado	EF%	SEMAFORO	Programado	Alcanzado	EF%	SEMAFORO
33.33	33.33	33.33	100.00		33.33	33.33	100.00	

DESCRIPCIÓN DE RESULTADOS Y JUSTIFICACIÓN EN CASO DE VARIACIÓN SUPERIOR A ± 10 % RESPECTO A LO PROGRAMADO

EVALUACION DEL INDICADOR

DEPENDENCIA GENERAL:

E00 AREA DE OPERACIÓN

DEPENDENCIA AUXILIAR:

311 Área de Servicios Nutricionales

ELABORO

ELIASIM HERNANDEZ VERGARA




REVISÓ

YONANTZIN MARTINEZ PEREZ



FECHA DE ELABORACION: 10/03/2021 Hoja: 38 de 113



SISTEMA MUNICIPAL DIF DE AXAPUSCO

PbRm-08b FICHA TECNICA DE SEGUIMIENTO DE INDICADORES 2020 DE GESTIÓN O ESTRATEGICO

TIPO DE FICHA: OSFEM

PILAR DE DESARROLLO / EJE TRANSVERSAL:

1 Pilar 1: Social

TEMA DE DESARROLLO:

Alimentación y nutrición para las familias.

PROGRAMA PRESUPUESTARIO:

02050603 Alimentación para la población infantil

PROYECTO PRESUPUESTARIO:

020506030101 Desayunos escolares

OBJETIVO DEL PROGRAMA PRESUPUESTARIO:

Incluye el grupo de proyectos que tienen como propósito procurar elevar el estado nutricional de grupos vulnerables, promover la autosuficiencia alimenticia en zonas y comunidades marginadas, y fomentar hábitos adecuados de consumo.

DEPENDENCIA GENERAL:

E00 ÁREA DE OPERACIÓN

DEPENDENCIA AUXILIAR:

311 Área de Servicios Nutricionales

ESTRUCTURA DEL INDICADOR

NOMBRE DEL INDICADOR:

Porcentaje de población infantil beneficiada con programas alimentarios

FÓRMULA DEL CÁLCULO:

(Población infantil beneficiada con programas alimentarios/Total de la población infantil municipal)*100

INTERPRETACIÓN:

Conocer la población infantil beneficiada con los programas alimentarios

DIMENSIÓN QUE ATIENDE:

Eficiencia

FRECUENCIA DE MEDICIÓN:

Anual

DESCRIPCIÓN DEL FACTOR DE COMPARACIÓN:

Conocer la población infantil beneficiada con los programas alimentarios, factor interno.

ÁMBITO GEOGRÁFICO:

COBERTURA:

LÍNEA BASE

según el ejercicio 2019 con desayunos fríos 2210 y con desayunos calientes 723

Número: NP 1

COMPORTAMIENTO DE LAS VARIABLES DURANTE EL TRIMESTRE: Octubre-Diciembre

VARIABLE	UNIDAD DE MEDIDA	OPERACION	META ANUAL	AVANCE TRIMESTRAL				AVANCE ACUMULADO			
				Programado	%	Alcanzado	%	Programado	%	Alcanzado	%
Población infantil beneficiada con programas alimentarios	Niños	No sumable	2,933.00	2,933.00	100.00	2,933.00	100.00	2,933.00	100.00	2,933.00	100.00
Total de la población infantil municipal	Niños	No sumable	3,842.00	3,842.00	100.00	3,842.00	100.00	3,842.00	100.00	3,842.00	100.00

COMPORTAMIENTO DEL INDICADOR

DESCRIPCIÓN DE LA META ANUAL

Conocer la población infantil beneficiada con los programas alimentarios

META ANUAL	TRIMESTRE: Octubre-Diciembre							
	AVANCE TRIMESTRAL				AVANCE ACUMULADO			
	Programado	Alcanzado	EF%	SEMAFORO	Programado	Alcanzado	EF%	SEMAFORO
76.34	76.34	76.34	100.00		76.34	76.34	100.00	

DESCRIPCIÓN DE RESULTADOS Y JUSTIFICACIÓN EN CASO DE VARIACIÓN SUPERIOR A ± 10 % RESPECTO A LO PROGRAMADO

EVALUACIÓN DEL INDICADOR

DEPENDENCIA GENERAL:

E00 ÁREA DE OPERACIÓN

DEPENDENCIA AUXILIAR:

311 Área de Servicios Nutricionales

ELABORÓ

ELIASIM HERNANDEZ VERGARA




REVISÓ

YONANTZIN MARTINEZ PEREZ



FECHA DE ELABORACIÓN: 10/03/2021 Hoja: 39 de 113



SISTEMA MUNICIPAL DIF DE AXAPUSCO

PbRm-08b FICHA TECNICA DE SEGUIMIENTO DE INDICADORES 2020 DE GESTIÓN O ESTRATEGICO

TIPO DE FICHA: OSFEM

PILAR DE DESARROLLO / EJE TRANSVERSAL:

1 Pilar 1: Social

TEMA DE DESARROLLO:

Alimentación y nutrición para las familias.

PROGRAMA PRESUPUESTARIO:

02050603 Alimentación para la población infantil

PROYECTO PRESUPUESTARIO:

020506030101 Desayunos escolares

OBJETIVO DEL PROGRAMA PRESUPUESTARIO:

Incluye el grupo de proyectos que tienen como propósito procurar elevar el estado nutricional de grupos vulnerables, promover la autosuficiencia alimenticia en zonas y comunidades marginadas, y fomentar hábitos adecuados de consumo.

DEPENDENCIA GENERAL:

E00 AREA DE OPERACIÓN

DEPENDENCIA AUXILIAR:

311 Área de Servicios Nutricionales

ESTRUCTURA DEL INDICADOR

NOMBRE DEL INDICADOR:

Porcentaje de desayunos escolares entregados a la población infantil del municipio.

FÓRMULA DEL CÁLCULO:

(Desayunos escolares distribuidos/Desayunos escolares programados a entregar) *100

INTERPRETACIÓN:

el porcentaje de los desayunos entregados a los niños del municipio son los suficientes para combatir la desnutrición infantil

DIMENSIÓN QUE ATIENDE:

Eficiencia

FRECUENCIA DE MEDICIÓN:

Trimestral

DESCRIPCIÓN DEL FACTOR DE COMPARACIÓN:

Interno

ÁMBITO GEOGRÁFICO:

COBERTURA:

LÍNEA BASE

los índices de desnutrición que reflejan los padrones de las instituciones

Número: NC 1

COMPORTAMIENTO DE LAS VARIABLES DURANTE EL TRIMESTRE: Octubre-Diciembre

VARIABLE	UNIDAD DE MEDIDA	OPERACION	META ANUAL	AVANCE TRIMESTRAL				AVANCE ACUMULADO			
				Programado	%	Alcanzado	%	Programado	%	Alcanzado	%
Desayunos escolares distribuidos	Desayuno	No sumable	480,000.00	120,000.00	25.00	103,200.00	86.00	120,000.00	25.00	103,200.00	86.00
Desayunos escolares programados a entregar	Desayuno	No sumable	419,461.00	104,865.00	25.00	104,865.00	100.00	104,865.00	25.00	104,865.00	100.00

COMPORTAMIENTO DEL INDICADOR

DESCRIPCIÓN DE LA META ANUAL

Entregar los desayunos escolares en tiempo a las instituciones educativas.

META ANUAL	TRIMESTRE: Octubre-Diciembre							
	AVANCE TRIMESTRAL				AVANCE ACUMULADO			
	Programado	Alcanzado	EF%	SEMAFORO	Programado	Alcanzado	EF%	SEMAFORO
114.43	114.43	98.41	86.00		114.43	98.41	86.00	

DESCRIPCIÓN DE RESULTADOS Y JUSTIFICACIÓN EN CASO DE VARIACIÓN SUPERIOR A ± 10 % RESPECTO A LO PROGRAMADO

EVALUACIÓN DEL INDICADOR

DEPENDENCIA GENERAL:

E00 AREA DE OPERACIÓN

DEPENDENCIA AUXILIAR:

311 Área de Servicios Nutricionales

ELABORÓ

ELIASIM HERNANDEZ VERGARA



REVISÓ

YONANTZIN MARTINEZ PEREZ



FECHA DE ELABORACIÓN: 10/03/2021

Hoja: 40 de 113



SISTEMA MUNICIPAL DIF DE AXAPUSCO

PbRm-08b FICHA TECNICA DE SEGUIMIENTO DE INDICADORES 2020 DE GESTIÓN O ESTRATEGICO

TIPO DE FICHA: OSFEM

PILAR DE DESARROLLO / EJE TRANSVERSAL:

1 Pilar 1: Social

TEMA DE DESARROLLO:

Alimentación y nutrición para las familias.

PROGRAMA PRESUPUESTARIO:

02050603 Alimentación para la población infantil

PROYECTO PRESUPUESTARIO:

020506030101 Desayunos escolares

OBJETIVO DEL PROGRAMA PRESUPUESTARIO:

Incluye el grupo de proyectos que tienen como propósito procurar elevar el estado nutricional de grupos vulnerables, promover la autosuficiencia alimenticia en zonas y comunidades marginadas, y fomentar hábitos adecuados de consumo.

DEPENDENCIA GENERAL:

E00 AREA DE OPERACIÓN

DEPENDENCIA AUXILIAR:

311 Área de Servicios Nutricionales

ESTRUCTURA DEL INDICADOR

NOMBRE DEL INDICADOR:

Porcentaje de raciones alimentarias entregadas

FÓRMULA DEL CÁLCULO:

(Raciones alimentarias distribuidas/Raciones alimentarias programadas a entregar) *100

INTERPRETACIÓN:

Conocer el numero de raciones vespertinas entregadas.

DIMENSIÓN QUE ATIENDE:

Eficiencia

FRECUENCIA DE MEDICIÓN:

Trimestral

DESCRIPCIÓN DEL FACTOR DE COMPARACIÓN:

interno

AMBITO GEOGRAFICO:

COBERTURA:

LINEA BASE

los indices de desnutricion que reflejan los padrones de las instituciones

Numero: NC 2

COMPORTAMIENTO DE LAS VARIABLES DURANTE EL TRIMESTRE: Octubre-Diciembre

VARIABLE	UNIDAD DE MEDIDA	OPERACION	META ANUAL	AVANCE TRIMESTRAL				AVANCE ACUMULADO			
				Programado	%	Alcanzado	%	Programado	%	Alcanzado	%
Raciones alimentarias distribuidas	Racion	No sumable	480,000.00	120,000.00	25.00	120,000.00	100.00	120,000.00	25.00	120,000.00	100.00
Raciones alimentarias programadas a entregar	Racion	No sumable	62,942.00	20,736.00	25.00	207,336.00	999.88	20,736.00	25.00	207,336.00	999.88

COMPORTAMIENTO DEL INDICADOR

DESCRIPCION DE LA META ANUAL

Conocer el numero de raciones vespertinas entregadas.

META ANUAL	TRIMESTRE: Octubre-Diciembre							
	AVANCE TRIMESTRAL				AVANCE ACUMULADO			
	Programado	Alcanzado	EF%	SEMAFORO	Programado	Alcanzado	EF%	SEMAFORO
578.72	578.70	57.88	10.00		578.70	57.88	10.00	

DESCRIPCIÓN DE RESULTADOS Y JUSTIFICACIÓN EN CASO DE VARIACIÓN SUPERIOR A ± 10 % RESPECTO A LO PROGRAMADO

EVALUACION DEL INDICADOR

DEPENDENCIA GENERAL:

E00 AREA DE OPERACIÓN

DEPENDENCIA AUXILIAR:

311 Área de Servicios Nutricionales

ELABORÓ

ELIASIM HERNANDEZ VERGARA




REVISÓ

YONANTZIN MARTINEZ PEREZ



FECHA DE ELABORACION: 10/03/2021 Hoja: 41 de 113



SISTEMA MUNICIPAL DIF DE AXAPUSCO

PbRm-08b FICHA TECNICA DE SEGUIMIENTO DE INDICADORES 2020 DE GESTIÓN O ESTRATEGICO

TIPO DE FICHA: OSFEM

PILAR DE DESARROLLO / EJE TRANSVERSAL:

1 Pilar 1: Social

TEMA DE DESARROLLO:

Alimentación y nutrición para las familias.

PROGRAMA PRESUPUESTARIO:

02050603 Alimentación para la población infantil

PROYECTO PRESUPUESTARIO:

020506030101 Desayunos escolares

OBJETIVO DEL PROGRAMA PRESUPUESTARIO:

Incluye el grupo de proyectos que tienen como propósito procurar elevar el estado nutricional de grupos vulnerables, promover la autosuficiencia alimenticia en zonas y comunidades marginadas, y fomentar hábitos adecuados de consumo.

DEPENDENCIA GENERAL:

E00 AREA DE OPERACIÓN

DEPENDENCIA AUXILIAR:

311 Área de Servicios Nutricionales

ESTRUCTURA DEL INDICADOR

NOMBRE DEL INDICADOR:

Porcentaje de escuelas beneficiarias de desayunos escolares

FÓRMULA DEL CÁLCULO:

(Escuelas beneficiarias del municipio con el programa de desayunos escolares/Total de escuelas de nivel escolar y preescolar del municipio) *100

INTERPRETACIÓN:

El porcentaje de escuelas beneficiadas con este programa apoya a la población a estudiar a recibir sus desayunos escolares beneficiando a la población

DIMENSIÓN QUE ATIENDE:

Eficiencia

FRECUENCIA DE MEDICIÓN:

Semestral

DESCRIPCIÓN DEL FACTOR DE COMPARACIÓN:

Las escuelas del municipio que cuentan con este programa reducen los índices de desnutrición en los niños y niñas del municipio, interno

AMBITO GEOGRAFICO:

COBERTURA:

LÍNEA BASE

Resultados del ejercicio 2019

Numero: NA 1.1

COMPORTAMIENTO DE LAS VARIABLES DURANTE EL TRIMESTRE: Octubre-Diciembre

VARIABLE	UNIDAD DE MEDIDA	OPERACION	META ANUAL	AVANCE TRIMESTRAL				AVANCE ACUMULADO			
				Programado	%	Alcanzado	%	Programado	%	Alcanzado	%
Escuelas beneficiarias del municipio con el programa de desayunos escolares	Escuelas	No sumable	31.00	31.00	100.00	31.00	100.00	31.00	100.00	31.00	100.00
Total de escuelas de nivel escolar y preescolar del municipio	Escuelas	No sumable	0.00	39.00	0.00	39.00	100.00	39.00	0.00	39.00	100.00

COMPORTAMIENTO DEL INDICADOR

DESCRIPCIÓN DE LA META ANUAL

Ampliar las escuelas beneficiadas con este programa apoya a la población a estudiar a recibir sus desayunos escolares beneficiando a la población

META ANUAL	TRIMESTRE: Octubre-Diciembre							
	AVANCE TRIMESTRAL				AVANCE ACUMULADO			
	Programado	Alcanzado	EF%	SEMAFORO	Programado	Alcanzado	EF%	SEMAFORO
0.00	79.49	79.49	100.00		79.49	79.49	100.00	

DESCRIPCIÓN DE RESULTADOS Y JUSTIFICACIÓN EN CASO DE VARIACIÓN SUPERIOR A ± 10 % RESPECTO A LO PROGRAMADO

EVALUACIÓN DEL INDICADOR

DEPENDENCIA GENERAL:

E00 AREA DE OPERACIÓN

DEPENDENCIA AUXILIAR:

311 Área de Servicios Nutricionales

ELABORÓ

ELIASIM HERNANDEZ VERGARA




REVISÓ

YONANTZIN MARTINEZ PEREZ



FECHA DE ELABORACION: 10/03/2021

Foja: 42 de 113



SISTEMA MUNICIPAL DIF DE AXAPUSCO

PbRm-08b FICHA TECNICA DE SEGUIMIENTO DE INDICADORES 2020 DE GESTIÓN O ESTRATEGICO

TIPO DE FICHA: OSFEM

PILAR DE DESARROLLO / EJE TRANSVERSAL:

1 Pilar 1: Social

TEMA DE DESARROLLO:

Alimentación y nutrición para las familias.

PROGRAMA PRESUPUESTARIO:

02050603 Alimentación para la población infantil

PROYECTO PRESUPUESTARIO:

020506030101 Desayunos escolares

OBJETIVO DEL PROGRAMA PRESUPUESTARIO:

Incluye el grupo de proyectos que tienen como propósito procurar elevar el estado nutricional de grupos vulnerables, promover la autosuficiencia alimenticia en zonas y comunidades marginadas, y fomentar hábitos adecuados de consumo.

DEPENDENCIA GENERAL:

E00 AREA DE OPERACIÓN

DEPENDENCIA AUXILIAR:

311 Área de Servicios Nutricionales

ESTRUCTURA DEL INDICADOR

NOMBRE DEL INDICADOR:

Porcentaje de inspecciones físicas de la entrega de los desayunos escolares

FÓRMULA DEL CÁLCULO:

(Inspecciones físicas de la entrega de los desayunos escolares realizadas/Inspecciones físicas de la entrega de los desayunos escolares programadas)*100

INTERPRETACIÓN:

Se realiza la entrega de los desayunos escolares a las diversas escuelas del municipio, realizando inspección

DIMENSIÓN QUE ATIENDE:

Eficiencia

FRECUENCIA DE MEDICIÓN:

Mensual

DESCRIPCIÓN DEL FACTOR

Interno

DE COMPARACIÓN:

AMBITO GEOGRAFICO:

COBERTURA:

LINEA BASE

Resultados del ejercicio 2019

Numero: NA 1.2

COMPORTAMIENTO DE LAS VARIABLES DURANTE EL TRIMESTRE: Octubre-Diciembre

VARIABLE	UNIDAD DE MEDIDA	OPERACION	META ANUAL	AVANCE TRIMESTRAL				AVANCE ACUMULADO			
				Programado	%	Alcanzado	%	Programado	%	Alcanzado	%
Inspecciones físicas de la entrega de los desayunos escolares realizadas	Inspección	No sumable	372.00	93.00	25.00	93.00	100.00	93.00	25.00	93.00	100.00
Inspecciones físicas de la entrega de los desayunos escolares programadas	Inspección	No sumable	458.00	115.00	25.11	115.00	100.00	115.00	25.11	115.00	100.00

COMPORTAMIENTO DEL INDICADOR

DESCRIPCION DE LA META ANUAL

Realizar visitas periódicas a escuelas con el objetivo de inspeccionar el programa

META ANUAL	TRIMESTRE: Octubre-Diciembre							
	AVANCE TRIMESTRAL				AVANCE ACUMULADO			
	Programado	Alcanzado	EF%	SEMAFORO	Programado	Alcanzado	EF%	SEMAFORO
81.22	80.87	80.87	100.00		80.87	80.87	100.00	

DESCRIPCION DE RESULTADOS Y JUSTIFICACIÓN EN CASO DE VARIACION SUPERIOR A ± 10 % RESPECTO A LO PROGRAMADO

EVALUACION DEL INDICADOR

DEPENDENCIA GENERAL:

E00 AREA DE OPERACIÓN

DEPENDENCIA AUXILIAR:

311 Área de Servicios Nutricionales

ELABORÓ

ELIASIM HERNANDEZ VERGARA




REVISÓ

YONANTZIN MARTINEZ PEREZ



FECHA DE ELABORACION: 10/03/2021

Hoja: 43 de 113



SISTEMA MUNICIPAL DIF DE AXAPUSCO

PbRm-08b FICHA TECNICA DE SEGUIMIENTO DE INDICADORES 2020 DE GESTIÓN O ESTRATEGICO

TIPO DE FICHA: OSFEM

PILAR DE DESARROLLO / EJE TRANSVERSAL:

1 Pilar 1: Social

TEMA DE DESARROLLO:

Alimentación y nutrición para las familias.

PROGRAMA PRESUPUESTARIO:

02050603 Alimentación para la población infantil

PROYECTO PRESUPUESTARIO:

020506030101 Desayunos escolares

OBJETIVO DEL PROGRAMA PRESUPUESTARIO:

Incluye el grupo de proyectos que tienen como propósito procurar elevar el estado nutricional de grupos vulnerables, promover la autosuficiencia alimenticia en zonas y comunidades marginadas, y fomentar hábitos adecuados de consumo.

DEPENDENCIA GENERAL:

E00 AREA DE OPERACIÓN

DEPENDENCIA AUXILIAR:

311 Área de Servicios Nutricionales

ESTRUCTURA DEL INDICADOR

NOMBRE DEL INDICADOR:

Porcentaje de escuelas beneficiarias de raciones alimentarias

FÓRMULA DEL CÁLCULO:

(Escuelas beneficiarias del municipio con el programa de raciones alimentarias/Total de escuelas de nivel escolar y preescolar del municipio) *100

INTERPRETACIÓN:

Se realiza la entrega de las raciones vespertinas a las diversas escuelas del municipio, realizando inspección.

DIMENSIÓN QUE ATIENDE:

Eficiencia

FRECUENCIA DE MEDICIÓN:

Semestral

DESCRIPCIÓN DEL FACTOR

Interno

DE COMPARACIÓN:

AMBITO GEOGRAFICO:

COBERTURA:

LINEA BASE

Resultados del ejercicio anteriores

Numero: NA 2.1

COMPORTAMIENTO DE LAS VARIABLES DURANTE EL TRIMESTRE: Octubre-Diciembre

VARIABLE	UNIDAD DE MEDIDA	OPERACION	META ANUAL	AVANCE TRIMESTRAL				AVANCE ACUMULADO			
				Programado	%	Alcanzado	%	Programado	%	Alcanzado	%
Escuelas beneficiarias del municipio con el programa de raciones alimentarias	Escuelas	No sumable	31.00	31.00	100.00	31.00	100.00	31.00	100.00	31.00	100.00
Total de escuelas de nivel escolar y preescolar del municipio	Escuelas	No sumable	39.00	39.00	100.00	39.00	100.00	39.00	100.00	39.00	100.00

COMPORTAMIENTO DEL INDICADOR

DESCRIPCION DE LA META ANUAL

Ampliar las escuelas beneficiadas con este programa apoya a la poblacion a estudiantir a recibir sus desayunos escolares beneficiando a la poblacion

META ANUAL	TRIMESTRE: Octubre-Diciembre							
	AVANCE TRIMESTRAL				AVANCE ACUMULADO			
	Programado	Alcanzado	EF%	SEMAFORO	Programado	Alcanzado	EF%	SEMAFORO
79.49	79.49	79.49	100.00		79.49	79.49	100.00	

DESCRIPCION DE RESULTADOS Y JUSTIFICACION EN CASO DE VARIACION SUPERIOR A ± 10 % RESPECTO A LO PROGRAMADO

EVALUACION DEL INDICADOR

DEPENDENCIA GENERAL:

E00 AREA DE OPERACIÓN

DEPENDENCIA AUXILIAR:

311 Área de Servicios Nutricionales

ELABORÓ

ELIASIM HERNANDEZ VERGARA




REVISÓ

YONANTZIN MARTINEZ PEREZ



FECHA DE ELABORACION: 10/03/2021 Hoja: 44 de 113



SISTEMA MUNICIPAL DIF DE AXAPUSCO

PbRm-08b FICHA TECNICA DE SEGUIMIENTO DE INDICADORES 2020 DE GESTIÓN O ESTRATEGICO

TIPO DE FICHA: OSFEM

PILAR DE DESARROLLO / EJE TRANSVERSAL:

1 Pilar 1: Social

TEMA DE DESARROLLO:

Alimentación y nutrición para las familias.

PROGRAMA PRESUPUESTARIO:

02050603 Alimentación para la población infantil

PROYECTO PRESUPUESTARIO:

020506030101 Desayunos escolares

OBJETIVO DEL PROGRAMA PRESUPUESTARIO:

Incluye el grupo de proyectos que tienen como propósito procurar elevar el estado nutricional de grupos vulnerables, promover la autosuficiencia alimenticia en zonas y comunidades marginadas, y fomentar hábitos adecuados de consumo.

DEPENDENCIA GENERAL:

E00 AREA DE OPERACIÓN

DEPENDENCIA AUXILIAR:

311 Área de Servicios Nutricionales

ESTRUCTURA DEL INDICADOR

NOMBRE DEL INDICADOR:

Porcentaje de inspecciones físicas de la entrega de raciones alimentarias

FÓRMULA DEL CÁLCULO:

(Inspecciones físicas de la entrega de raciones alimentarias realizadas/Inspecciones físicas de la entrega de las raciones alimentarias programadas)*100

INTERPRETACIÓN:

Se realiza la entrega de raciones vespertinas a las diversas escuelas del municipio, realizando inspección

DIMENSIÓN QUE ATIENDE:

Eficiencia

FRECUENCIA DE MEDICIÓN:

Mensual

DESCRIPCIÓN DEL FACTOR DE COMPARACIÓN:

Interno

AMBITO GEOGRAFICO:

COBERTURA:

LINEA BASE

Resultados del ejercicio anteriores

Numero: NA 2.2

COMPORTAMIENTO DE LAS VARIABLES DURANTE EL TRIMESTRE: Octubre-Diciembre

VARIABLE	UNIDAD DE MEDIDA	OPERACION	META ANUAL	AVANCE TRIMESTRAL				AVANCE ACUMULADO			
				Programado	%	Alcanzado	%	Programado	%	Alcanzado	%
Inspecciones físicas de la entrega de raciones alimentarias realizadas	Inspecciones	No sumable	372.00	93.00	25.00	93.00	100.00	93.00	25.00	93.00	100.00
Inspecciones físicas de la entrega de las raciones alimentarias programadas	Inspecciones	No sumable	456.00	115.00	25.11	115.00	100.00	115.00	25.11	115.00	100.00

COMPORTAMIENTO DEL INDICADOR

DESCRIPCION DE LA META ANUAL

Realizar visitas periódicas a escuelas con el objetivo de inspeccionar el programa

META ANUAL	TRIMESTRE: Octubre-Diciembre							
	AVANCE TRIMESTRAL				AVANCE ACUMULADO			
	Programado	Alcanzado	EF%	SEMAFORO	Programado	Alcanzado	EF%	SEMAFORO
81.22	80.87	80.87	100.00		80.87	80.87	100.00	

DESCRIPCIÓN DE RESULTADOS Y JUSTIFICACIÓN EN CASO DE VARIACIÓN SUPERIOR A ± 10 % RESPECTO A LO PROGRAMADO

EVALUACION DEL INDICADOR

DEPENDENCIA GENERAL:

E00 AREA DE OPERACIÓN

DEPENDENCIA AUXILIAR:

311 Área de Servicios Nutricionales

ELABORÓ

ELIASIM HERNANDEZ VERGARA




REVISÓ

YONANTZIN MARTINEZ PEREZ



FECHA DE ELABORACION: 10/03/2021 Hoja: 45 de 113



SISTEMA MUNICIPAL DIF DE AXAPUSCO

PbRm-08b FICHA TECNICA DE SEGUIMIENTO DE INDICADORES 2020 DE GESTIÓN O ESTRATEGICO

TIPO DE FICHA: OSFEM

PILAR DE DESARROLLO / EJE TRANSVERSAL:

1 Pilar 1: Social

TEMA DE DESARROLLO:

Alimentación y nutrición para las familias.

PROGRAMA PRESUPUESTARIO:

02050603 Alimentación para la población infantil

PROYECTO PRESUPUESTARIO:

020506030101 Desayunos escolares

OBJETIVO DEL PROGRAMA PRESUPUESTARIO:

Incluye el grupo de proyectos que tienen como propósito procurar elevar el estado nutricional de grupos vulnerables, promover la autosuficiencia alimenticia en zonas y comunidades marginadas, y fomentar hábitos adecuados de consumo.

DEPENDENCIA GENERAL:

E00 AREA DE OPERACIÓN

DEPENDENCIA AUXILIAR:

311 Área de Servicios Nutricionales

ESTRUCTURA DEL INDICADOR

NOMBRE DEL INDICADOR:

Porcentaje de tomas de peso y talla realizadas a la población beneficiada con el programa.

FÓRMULA DEL CÁLCULO:

(Número de tomas de peso y talla realizadas a la población beneficiaria/ Número de tomas de peso y talla programadas a realizar) *100

INTERPRETACIÓN:

Realizar el levantamiento de peso y talla de los beneficiarios del programa

DIMENSIÓN QUE ATIENDE:

Eficiencia

FRECUENCIA DE MEDICIÓN:

Semestral

DESCRIPCIÓN DEL FACTOR DE COMPARACIÓN:

Interno

AMBITO GEOGRAFICO:

COBERTURA:

LÍNEA BASE

Resultados del ejercicio 2019

Numero: NA 3.1

COMPORTAMIENTO DE LAS VARIABLES DURANTE EL TRIMESTRE: Octubre-Diciembre

VARIABLE	UNIDAD DE MEDIDA	OPERACION	META ANUAL	AVANCE TRIMESTRAL				AVANCE ACUMULADO			
				Programado	%	Alcanzado	%	Programado	%	Alcanzado	%
Número de tomas de peso y talla realizadas a la población beneficiaria	Niños	No sumable	2,134.00	2,134.00	100.00	2,134.00	100.00	2,134.00	100.00	2,134.00	100.00
Número de tomas de peso y talla programadas a realizar	Niños	No sumable	2,134.00	2,134.00	100.00	2,134.00	100.00	2,134.00	100.00	2,134.00	100.00

COMPORTAMIENTO DEL INDICADOR

DESCRIPCIÓN DE LA META ANUAL

Realizar el levantamiento de peso y talla de los beneficiarios del programa

META ANUAL	TRIMESTRE: Octubre-Diciembre							
	AVANCE TRIMESTRAL				AVANCE ACUMULADO			
	Programado	Alcanzado	EF%	SEMAFORO	Programado	Alcanzado	EF%	SEMAFORO
100.00	100.00	100.00	100.00		100.00	100.00	100.00	

DESCRIPCIÓN DE RESULTADOS Y JUSTIFICACIÓN EN CASO DE VARIACIÓN SUPERIOR A ± 10 % RESPECTO A LO PROGRAMADO

EVALUACIÓN DEL INDICADOR

DEPENDENCIA GENERAL:

E00 AREA DE OPERACIÓN

DEPENDENCIA AUXILIAR:

311 Área de Servicios Nutricionales

ELABORÓ

ELIASIM HERNANDEZ VERGARA




REVISÓ

YONANTZIN MARTINEZ PEREZ



FECHA DE ELABORACION: 10/03/2021

Hoja: 46 de 113



SISTEMA MUNICIPAL DIF DE AXAPUSCO

PbRm-08b FICHA TECNICA DE SEGUIMIENTO DE INDICADORES 2020 DE GESTIÓN O ESTRATEGICO

TIPO DE FICHA: OSFEM

PILAR DE DESARROLLO / EJE TRANSVERSAL:

1 Pilar 1: Social

TEMA DE DESARROLLO:

Desarrollo humano incluyente, sin discriminación y libre de violencia

PROGRAMA PRESUPUESTARIO:

02060801 Protección a la población infantil y adolescente

PROYECTO PRESUPUESTARIO:

020608010105 Promoción de la participación infantil y adolescente

OBJETIVO DEL PROGRAMA PRESUPUESTARIO:

Agrupar los proyectos que lleva a cabo el Gobierno municipal para garantizar el respeto a los derechos de los infantes, principalmente de los que están en condiciones de marginación, con acciones que mejoren su bienestar y desarrollo.

DEPENDENCIA GENERAL:

E00 AREA DE OPERACIÓN

DEPENDENCIA AUXILIAR:

308 Área de Orientación Familiar

ESTRUCTURA DEL INDICADOR

NOMBRE DEL INDICADOR:

Tasa de variación de programas y acciones encaminadas a la protección de los infantes.

FÓRMULA DEL CÁLCULO:

((Total de programas y acciones de protección a los infantes del año actual / Total programas y acciones de protección a los infantes del año anterior) -1) *100

INTERPRETACIÓN:

Realizar programas y acciones encaminadas a la protección de los infantes.

DIMENSIÓN QUE ATIENDE:

Eficiencia

FRECUENCIA DE MEDICIÓN:

Anual

DESCRIPCIÓN DEL FACTOR DE COMPARACIÓN:

Interno

AMBITO GEOGRAFICO:

COBERTURA:

LINEA BASE

0

Numero. NF 1

COMPORTAMIENTO DE LAS VARIABLES DURANTE EL TRIMESTRE: Octubre-Diciembre

VARIABLE	UNIDAD DE MEDIDA	OPERACION	META ANUAL	AVANCE TRIMESTRAL				AVANCE ACUMULADO			
				Programado	%	Alcanzado	%	Programado	%	Alcanzado	%
Total de programas y acciones de protección a los infantes del año actual	Programas	No sumable	4.00	4.00	100.00	4.00	100.00	4.00	100.00	4.00	100.00
Total programas y acciones de protección a los infantes del año anterior	Programas	No sumable	1.00	1.00	100.00	1.00	100.00	1.00	100.00	1.00	100.00

COMPORTAMIENTO DEL INDICADOR

DESCRIPCION DE LA META ANUAL

Realizar programas y acciones encaminadas a la protección de los infantes.

META ANUAL	TRIMESTRE: Octubre-Diciembre							
	AVANCE TRIMESTRAL				AVANCE ACUMULADO			
	Programado	Alcanzado	EF%	SEMAFORO	Programado	Alcanzado	EF%	SEMAFORO
300.00	300.00	300.00	100.00		300.00	300.00	100.00	

DESCRIPCIÓN DE RESULTADOS Y JUSTIFICACIÓN EN CASO DE VARIACIÓN SUPERIOR A ± 10 % RESPECTO A LO PROGRAMADO

EVALUACION DEL INDICADOR

DEPENDENCIA GENERAL:

E00 AREA DE OPERACIÓN

DEPENDENCIA AUXILIAR:

308 Área de Orientación Familiar

ELABORÓ

ELIASIM HERNANDEZ VERGARA




REVISÓ

YONANTZIN MARTINEZ PEREZ



FECHA DE ELABORACION: 10/03/2021 Hoja: 47 de 113



SISTEMA MUNICIPAL DIF DE AXAPUSCO

PbRm-08b FICHA TECNICA DE SEGUIMIENTO DE INDICADORES 2020 DE GESTIÓN O ESTRATEGICO

TIPO DE FICHA: OSFEM

PILAR DE DESARROLLO / EJE TRANSVERSAL:

1 Pilar 1: Social

TEMA DE DESARROLLO:

Desarrollo humano incluyente, sin discriminación y libre de violencia

PROGRAMA PRESUPUESTARIO:

02060801 Protección a la población infantil y adolescente

PROYECTO PRESUPUESTARIO:

020608010105 Promoción de la participación infantil y adolescente

OBJETIVO DEL PROGRAMA PRESUPUESTARIO:

Agrupar los proyectos que lleva a cabo el Gobierno municipal para garantizar el respeto a los derechos de los infantes, principalmente de los que están en condiciones de marginación, con acciones que mejoren su bienestar y desarrollo.

DEPENDENCIA GENERAL:

E00 AREA DE OPERACIÓN

DEPENDENCIA AUXILIAR:

308 Área de Orientación Familiar

ESTRUCTURA DEL INDICADOR

NOMBRE DEL INDICADOR:

Tasa de variación de infantes atendidos.

FÓRMULA DEL CÁLCULO:

$((\text{Infantes atendidos en el año actual} / \text{Infantes atendidos en el año anterior}) - 1) * 100$

INTERPRETACIÓN:

Conocer cuantos son los infantes atendidos en este programa

DIMENSIÓN QUE ATIENDE:

Eficiencia

FRECUENCIA DE MEDICIÓN:

Anual

DESCRIPCIÓN DEL FACTOR

interno

DE COMPARACIÓN:

AMBITO GEOGRAFICO:

COBERTURA:

LINEA BASE

0

Número: NP 1

COMPORTAMIENTO DE LAS VARIABLES DURANTE EL TRIMESTRE: Octubre-Diciembre

VARIABLE	UNIDAD DE MEDIDA	OPERACION	META ANUAL	AVANCE TRIMESTRAL				AVANCE ACUMULADO			
				Programado	%	Alcanzado	%	Programado	%	Alcanzado	%
Infantes atendidos en el año actual	Infantes	No sumable	15.00	15.00	100.00	15.00	100.00	15.00	100.00	15.00	100.00
Infantes atendidos en el año anterior	Infantes	No sumable	12.00	12.00	100.00	12.00	100.00	12.00	100.00	12.00	100.00

COMPORTAMIENTO DEL INDICADOR

DESCRIPCION DE LA META ANUAL

Conocer cuantos son los infantes atendidos en este programa

META ANUAL	TRIMESTRE: Octubre-Diciembre							
	AVANCE TRIMESTRAL				AVANCE ACUMULADO			
	Programado	Alcanzado	EF%	SEMAFORO	Programado	Alcanzado	EF%	SEMAFORO
25.00	25.00	25.00	100.00		25.00	25.00	100.00	

DESCRIPCIÓN DE RESULTADOS Y JUSTIFICACIÓN EN CASO DE VARIACIÓN SUPERIOR A ± 10 % RESPECTO A LO PROGRAMADO

EVALUACION DEL INDICADOR

DEPENDENCIA GENERAL:

E00 AREA DE OPERACION

DEPENDENCIA AUXILIAR:

308 Área de Orientación Familiar

ELABORÓ

ELIASIM HERNANDEZ VERGARA




REVISÓ

YONANTZIN MARTINEZ PEREZ



FECHA DE ELABORACION: 10/03/2021 Hoja: 46 de 113



SISTEMA MUNICIPAL DIF DE AXAPUSCO

PbRm-08b FICHA TECNICA DE SEGUIMIENTO DE INDICADORES 2020 DE GESTIÓN O ESTRATEGICO

TIPO DE FICHA: OSFEM

PILAR DE DESARROLLO / EJE TRANSVERSAL: 1 Pilar 1: Social
TEMA DE DESARROLLO: Desarrollo humano incluyente, sin discriminación y libre de violencia
PROGRAMA PRESUPUESTARIO: 02060801 Protección a la población infantil y adolescente
PROYECTO PRESUPUESTARIO: 020608010105 Promoción de la participación infantil y adolescente
OBJETIVO DEL PROGRAMA PRESUPUESTARIO: Agrupa los proyectos que lleva a cabo el Gobierno municipal para garantizar el respeto a los derechos de los infantes, principalmente de los que están en condiciones de marginación, con acciones que mejoren su bienestar y desarrollo.
DEPENDENCIA GENERAL: E00 AREA DE OPERACIÓN
DEPENDENCIA AUXILIAR: 308 Área de Orientación Familiar

ESTRUCTURA DEL INDICADOR

NOMBRE DEL INDICADOR: Porcentaje de redes infantiles conformadas.
FÓRMULA DEL CÁLCULO: (Redes infantiles conformadas/Redes infantiles programadas) *100
INTERPRETACIÓN: Conocer el numero de niños difusores
DIMENSIÓN QUE ATIENDE: Eficiencia
DESCRIPCIÓN DEL FACTOR DE COMPARACIÓN: Interno
AMBITO GEOGRAFICO:
COBERTURA:
LINEA BASE Resultado de ejercicio anterior 2019

FRECUENCIA DE MEDICIÓN: Trimestral

Numero: NC 3

COMPORTAMIENTO DE LAS VARIABLES DURANTE EL TRIMESTRE: Octubre-Diciembre

VARIABLE	UNIDAD DE MEDIDA	OPERACION	META ANUAL	AVANCE TRIMESTRAL				AVANCE ACUMULADO			
				Programado	%	Alcanzado	%	Programado	%	Alcanzado	%
Redes infantiles conformadas	Red	Constante	1.00	1.00	100.00	1.00	100.00	1.00	100.00	1.00	100.00
Redes infantiles programadas	Red	Constante	1.00	1.00	100.00	1.00	100.00	1.00	100.00	1.00	100.00

COMPORTAMIENTO DEL INDICADOR

DESCRIPCION DE LA META ANUAL

alcanzar un numero de niños difusores mas alto

META ANUAL	TRIMESTRE: Octubre-Diciembre							
	AVANCE TRIMESTRAL				AVANCE ACUMULADO			
	Programado	Alcanzado	EF%	SEMAFORO	Programado	Alcanzado	EF%	SEMAFORO
100.00	100.00	100.00	100.00		100.00	100.00	100.00	

DESCRIPCIÓN DE RESULTADOS Y JUSTIFICACIÓN EN CASO DE VARIACIÓN SUPERIOR A ±10 % RESPECTO A LO PROGRAMADO

EVALUACION DEL INDICADOR

DEPENDENCIA GENERAL: E00 AREA DE OPERACIÓN
DEPENDENCIA AUXILIAR: 308 Área de Orientación Familiar

ELABORÓ

ELIASIM HERNANDEZ VERGARA




REVISÓ

YONANTZIN MARTINEZ PEREZ



FECHA DE ELABORACION: 10/03/2021 Hoja: 51 de 113



SISTEMA MUNICIPAL DIF DE AXAPUSCO

PbRm-08b FICHA TECNICA DE SEGUIMIENTO DE INDICADORES 2020 DE GESTIÓN O ESTRATEGICO

TIPO DE FICHA: OSFEM

PILAR DE DESARROLLO / EJE TRANSVERSAL:

1 Pilar 1: Social

TEMA DE DESARROLLO:

Desarrollo humano incluyente, sin discriminación y libre de violencia

PROGRAMA PRESUPUESTARIO:

02060802 Atención a personas con discapacidad

PROYECTO PRESUPUESTARIO:

020608020102 Orientación e información sobre discapacidad

020608020201 Capacitación a personas con discapacidad

020608020301 Atención especializada, médica y paramédica a personas con discapacidad

020608020302 Atención terapéutica a personas con discapacidad

OBJETIVO DEL PROGRAMA PRESUPUESTARIO:

Integra los proyectos orientados a fortalecer la prevención, rehabilitación e integración social, con la participación de la población en general y las personas con discapacidad en su propia superación, promoviendo en la sociedad el respeto a la dignidad y su integración al desarrollo.

DEPENDENCIA GENERAL:

E00 AREA DE OPERACIÓN

DEPENDENCIA AUXILIAR:

314 Área de Asistencia a Discapacitados

ESTRUCTURA DEL INDICADOR

NOMBRE DEL INDICADOR:

Tasa de variación en el número de personas con discapacidad atendidas.

FÓRMULA DEL CÁLCULO:

$((\text{Personas con discapacidad atendidas en el año actual} / \text{Personas con discapacidad atendidas en el año anterior}) - 1) * 100$

INTERPRETACIÓN:

Conocer el número de personas con discapacidad atendidas.

DIMENSIÓN QUE ATIENDE:

Eficiencia

FRECUENCIA DE MEDICIÓN:

Anual

DESCRIPCIÓN DEL FACTOR DE COMPARACIÓN:

Interno

AMBITO GEOGRAFICO:

COBERTURA:

LINEA BASE

Resultado de ejercicios anteriores

Numero: NF 1

COMPORTAMIENTO DE LAS VARIABLES DURANTE EL TRIMESTRE: Octubre-Diciembre

VARIABLE	UNIDAD DE MEDIDA	OPERACION	META ANUAL	AVANCE TRIMESTRAL				AVANCE ACUMULADO			
				Programado	%	Alcanzado	%	Programado	%	Alcanzado	%
Personas con discapacidad atendidas en el año actual	Personas	Sumable	700.00	700.00	100.00	504.00	72.00	700.00	100.00	504.00	72.00
Personas con discapacidad atendidas en el año anterior	Personas	Sumable	500.00	500.00	100.00	500.00	100.00	500.00	100.00	500.00	100.00

COMPORTAMIENTO DEL INDICADOR

Conocer el número de personas con discapacidad atendidas.

DESCRIPCION DE LA META ANUAL

META ANUAL	TRIMESTRE: Octubre-Diciembre							
	AVANCE TRIMESTRAL				AVANCE ACUMULADO			
	Programado	Alcanzado	EF%	SEMAFORO	Programado	Alcanzado	EF%	SEMAFORO
40.00	40.00	0.80	2.00		40.00	0.80	2.00	

DESCRIPCION DE RESULTADOS Y JUSTIFICACIÓN EN CASO DE VARIACIÓN SUPERIOR A ± 10 % RESPECTO A LO PROGRAMADO

EVALUACION DEL INDICADOR

DEPENDENCIA GENERAL:

E00 AREA DE OPERACIÓN

DEPENDENCIA AUXILIAR:

314 Área de Asistencia a Discapacitados

ELABORÓ

ELIASIM HERNANDEZ VERGARA




REVISÓ

YONANTZIN MARTINEZ PEREZ



FECHA DE ELABORACION: 10/03/2021 Hoja: 58 de 113



SISTEMA MUNICIPAL DIF DE AXAPUSCO

PbRm-08b FICHA TECNICA DE SEGUIMIENTO DE INDICADORES 2020 DE GESTIÓN O ESTRATEGICO

TIPO DE FICHA: OSFEM

PILAR DE DESARROLLO / EJE TRANSVERSAL:

1 Pilar 1: Social

TEMA DE DESARROLLO:

Desarrollo humano incluyente, sin discriminación y libre de violencia

PROGRAMA PRESUPUESTARIO:

02060802 Atención a personas con discapacidad

PROYECTO PRESUPUESTARIO:

020608020102 Orientación e información sobre discapacidad

020608020201 Capacitación a personas con discapacidad

020608020301 Atención especializada, médica y paramédica a personas con discapacidad

020608020302 Atención terapéutica a personas con discapacidad

OBJETIVO DEL PROGRAMA PRESUPUESTARIO:

Integra los proyectos orientados a fortalecer la prevención, rehabilitación e integración social, con la participación de la población en general y las personas con discapacidad en su propia superación, promoviendo en la sociedad el respeto a la dignidad y su integración al desarrollo.

DEPENDENCIA GENERAL:

E00 AREA DE OPERACIÓN

DEPENDENCIA AUXILIAR:

314 Área de Asistencia a Discapacitados

ESTRUCTURA DEL INDICADOR

NOMBRE DEL INDICADOR:

Porcentaje de población con discapacidad beneficiada a través de programas de asistencia social

FÓRMULA DEL CÁLCULO:

(Población con discapacidad beneficiada a través de programas de asistencia social/Total de la Población con discapacidad a nivel Municipal)*100

INTERPRETACIÓN:

Conocer la población con discapacidad beneficiada a través de programas de asistencia social

DIMENSIÓN QUE ATIENDE:

Eficiencia

FRECUENCIA DE MEDICIÓN:

Anual

DESCRIPCIÓN DEL FACTOR DE COMPARACIÓN:

Interno

ÁMBITO GEOGRÁFICO:

COBERTURA:

LÍNEA BASE

Resultados del ejercicio anterior

Número: NP 1

COMPORTAMIENTO DE LAS VARIABLES DURANTE EL TRIMESTRE: Octubre-Diciembre

VARIABLE	UNIDAD DE MEDIDA	OPERACION	META ANUAL	AVANCE TRIMESTRAL				AVANCE ACUMULADO			
				Programado	%	Alcanzado	%	Programado	%	Alcanzado	%
Población con discapacidad beneficiada a través de programas de asistencia social	Personas	Sumable	75.00	75.00	100.00	75.00	100.00	75.00	100.00	75.00	100.00
Total de la Población con discapacidad a nivel Municipal	Personas	Sumable	208.00	208.00	100.00	208.00	100.00	208.00	100.00	208.00	100.00

COMPORTAMIENTO DEL INDICADOR

DESCRIPCIÓN DE LA META ANUAL

Otorgar a la población con discapacidad beneficiada a través de programas de asistencia social

META ANUAL	TRIMESTRE: Octubre-Diciembre							
	AVANCE TRIMESTRAL				AVANCE ACUMULADO			
	Programado	Alcanzado	EF%	SEMAFORO	Programado	Alcanzado	EF%	SEMAFORO
36.06	36.06	36.06	100.00		36.06	36.06	100.00	

DESCRIPCIÓN DE RESULTADOS Y JUSTIFICACIÓN EN CASO DE VARIACIÓN SUPERIOR A ± 10 % RESPECTO A LO PROGRAMADO

EVALUACIÓN DEL INDICADOR

DEPENDENCIA GENERAL:

E00 AREA DE OPERACIÓN

DEPENDENCIA AUXILIAR:

314 Área de Asistencia a Discapacitados


ELABORÓ
ELIASIM HERNANDEZ VERGARA



REVISÓ
YONANTZIN MARTINEZ PEREZ



FECHA DE ELABORACIÓN: 10/03/2021 Hoja: 59 de 113



SISTEMA MUNICIPAL DIF DE AXAPUSCO

PbRm-08b FICHA TECNICA DE SEGUIMIENTO DE INDICADORES 2020 DE GESTIÓN O ESTRATEGICO

TIPO DE FICHA: OSFEM

PILAR DE DESARROLLO / EJE TRANSVERSAL:

1 Pilar 1: Social

TEMA DE DESARROLLO:

Desarrollo humano incluyente, sin discriminación y libre de violencia

PROGRAMA PRESUPUESTARIO:

02060802 Atención a personas con discapacidad

PROYECTO PRESUPUESTARIO:

020608020102 Orientación e información sobre discapacidad

020608020201 Capacitación a personas con discapacidad

020608020301 Atención especializada, médica y paramédica a personas con discapacidad

020608020302 Atención terapéutica a personas con discapacidad

OBJETIVO DEL PROGRAMA PRESUPUESTARIO:

Integra los proyectos orientados a fortalecer la prevención, rehabilitación e integración social, con la participación de la población en general y las personas con discapacidad en su propia superación, promoviendo en la sociedad el respeto a la dignidad y su integración al desarrollo.

DEPENDENCIA GENERAL:

E00 AREA DE OPERACIÓN

DEPENDENCIA AUXILIAR:

314 Área de Asistencia a Discapacitados

ESTRUCTURA DEL INDICADOR

NOMBRE DEL INDICADOR:

Porcentaje de eficacia en el otorgamiento de terapias de Rehabilitación

FÓRMULA DEL CÁLCULO:

(Personas beneficiadas con terapias de rehabilitación/Total de personas proyectadas a beneficiar con terapias de rehabilitación)*100

INTERPRETACIÓN:

Conocer la eficacia del otorgamiento de terapias físicas

DIMENSIÓN QUE ATIENDE:

Eficiencia

FRECUENCIA DE MEDICIÓN:

Semestral

DESCRIPCIÓN DEL FACTOR DE COMPARACIÓN:

Interno

AMBITO GEOGRAFICO:

COBERTURA:

LINEA BASE

Resultados del ejercicio anterior

Numero: NC 1

COMPORTAMIENTO DE LAS VARIABLES DURANTE EL TRIMESTRE: Octubre-Diciembre

VARIABLE	UNIDAD DE MEDIDA	OPERACION	META ANUAL	AVANCE TRIMESTRAL				AVANCE ACUMULADO			
				Programado	%	Alcanzado	%	Programado	%	Alcanzado	%
Personas beneficiadas con terapias de rehabilitación	Personas	Sumable	248.00	140.00	48.61	140.00	100.00	248.00	100.00	240.00	83.33
Total de personas proyectadas a beneficiar con terapias de rehabilitación	Personas	Sumable	288.00	140.00	48.61	140.00	100.00	248.00	100.00	240.00	83.33

COMPORTAMIENTO DEL INDICADOR

DESCRIPCION DE LA META ANUAL

Conocer la eficacia del otorgamiento de terapias físicas

META ANUAL	TRIMESTRE: Octubre-Diciembre							
	AVANCE TRIMESTRAL				AVANCE ACUMULADO			
	Programado	Alcanzado	EF%	SEMAFORO	Programado	Alcanzado	EF%	SEMAFORO
100.00	100.00	100.00	100.00		100.00	100.00	100.00	

DESCRIPCION DE RESULTADOS Y JUSTIFICACION EN CASO DE VARIACION SUPERIOR A ± 10 % RESPECTO A LO PROGRAMADO

EVALUACION DEL INDICADOR

DEPENDENCIA GENERAL:

E00 AREA DE OPERACIÓN

DEPENDENCIA AUXILIAR:

314 Área de Asistencia a Discapacitados

ELABORÓ

ELIASIM HERNANDEZ VERGARA



REVISÓ

YONANTZIN MARTINEZ PEREZ



FECHA DE ELABORACION: 10/03/2021 Hoja: 60 de 113



SISTEMA MUNICIPAL DIF DE AXAPUSCO

PbRm-08b FICHA TECNICA DE SEGUIMIENTO DE INDICADORES 2020 DE GESTIÓN O ESTRATEGICO

TIPO DE FICHA: OSFEM

PILAR DE DESARROLLO / EJE TRANSVERSAL:

1 Pilar 1: Social

TEMA DE DESARROLLO:

Desarrollo humano incluyente, sin discriminación y libre de violencia

PROGRAMA PRESUPUESTARIO:

02060802 Atención a personas con discapacidad

PROYECTO PRESUPUESTARIO:

020608020102 Orientación e información sobre discapacidad

020608020201 Capacitación a personas con discapacidad

020608020301 Atención especializada, médica y paramédica a personas con discapacidad

020608020302 Atención terapéutica a personas con discapacidad

OBJETIVO DEL PROGRAMA PRESUPUESTARIO:

Integra los proyectos orientados a fortalecer la prevención, rehabilitación e integración social, con la participación de la población en general y las personas con discapacidad en su propia superación, promoviendo en la sociedad el respeto a la dignidad y su integración al desarrollo.

DEPENDENCIA GENERAL:

E00 AREA DE OPERACIÓN

DEPENDENCIA AUXILIAR:

314 Área de Asistencia a Discapacitados

ESTRUCTURA DEL INDICADOR

NOMBRE DEL INDICADOR:

Porcentaje en la prevención de la discapacidad

FÓRMULA DEL CÁLCULO:

(Personas asistentes a eventos de fomento a la cultura preventiva de la discapacidad/Total de personas esperadas a eventos de fomento a la cultura preventiva de la discapacidad)*100

INTERPRETACIÓN:

Conocer las actividades y el impacto para la prevención de la discapacidad

DIMENSIÓN QUE ATIENDE:

Eficiencia

FRECUENCIA DE MEDICIÓN:

Semestral

DESCRIPCIÓN DEL FACTOR DE COMPARACIÓN:

Interno

AMBITO GEOGRAFICO:

COBERTURA:

LÍNEA BASE:

Resultados del ejercicio anterior

Número: NC 3

COMPORTAMIENTO DE LAS VARIABLES DURANTE EL TRIMESTRE: Octubre-Diciembre

VARIABLE	UNIDAD DE MEDIDA	OPERACION	META ANUAL	AVANCE TRIMESTRAL				AVANCE ACUMULADO			
				Programado	%	Alcanzado	%	Programado	%	Alcanzado	%
Personas asistentes a eventos de fomento a la cultura preventiva de la discapacidad	Personas	Sumable	240.00	120.00	50.00	0.00	0.00	240.00	100.00	45.00	18.75
Total de personas esperadas a eventos de fomento a la cultura preventiva de la discapacidad	Personas	Sumable	240.00	120.00	50.00	0.00	0.00	240.00	100.00	120.00	50.00

COMPORTAMIENTO DEL INDICADOR

DESCRIPCIÓN DE LA META ANUAL

Realizar actividades para la prevención de la discapacidad

META ANUAL	TRIMESTRE: Octubre-Diciembre							
	AVANCE TRIMESTRAL				AVANCE ACUMULADO			
	Programado	Alcanzado	EF%	SEMAFORO	Programado	Alcanzado	EF%	SEMAFORO
100.00	100.00	0.00	0.00		100.00	37.50	37.50	

DESCRIPCIÓN DE RESULTADOS Y JUSTIFICACIÓN EN CASO DE VARIACIÓN SUPERIOR A ± 10 % RESPECTO A LO PROGRAMADO

EVALUACIÓN DEL INDICADOR

DEPENDENCIA GENERAL:

E00 AREA DE OPERACIÓN

DEPENDENCIA AUXILIAR:

314 Área de Asistencia a Discapacitados

ELABORÓ

ELIASIM HERNANDEZ VERGARA




REVISÓ

YONANTZIN MARTINEZ PEREZ



FECHA DE ELABORACION: 10/03/2021 Hoja: 62 de 113



SISTEMA MUNICIPAL DIF DE AXAPUSCO

PbRm-08b FICHA TECNICA DE SEGUIMIENTO DE INDICADORES 2020 DE GESTIÓN O ESTRATEGICO

TIPO DE FICHA: OSFEM

PILAR DE DESARROLLO / EJE TRANSVERSAL:

1 Pilar 1: Social

TEMA DE DESARROLLO:

Desarrollo humano incluyente, sin discriminación y libre de violencia

PROGRAMA PRESUPUESTARIO:

02060802 Atención a personas con discapacidad

PROYECTO PRESUPUESTARIO:

020608020102 Orientación e información sobre discapacidad

020608020201 Capacitación a personas con discapacidad

020608020301 Atención especializada, médica y paramédica a personas con discapacidad

020608020302 Atención terapéutica a personas con discapacidad

OBJETIVO DEL PROGRAMA PRESUPUESTARIO:

Integra los proyectos orientados a fortalecer la prevención, rehabilitación e integración social, con la participación de la población en general y las personas con discapacidad en su propia superación, promoviendo en la sociedad el respeto a la dignidad y su integración al desarrollo.

DEPENDENCIA GENERAL:

E00 AREA DE OPERACIÓN

DEPENDENCIA AUXILIAR:

314 Área de Asistencia a Discapacitados

ESTRUCTURA DEL INDICADOR

NOMBRE DEL INDICADOR:

Porcentaje en el otorgamiento de terapias de rehabilitación

FÓRMULA DEL CÁLCULO:

(Terapias de rehabilitación otorgadas/Terapia de rehabilitación programadas)*100

INTERPRETACIÓN:

Conocer la eficacia del otorgamiento de terapias físicas

DIMENSIÓN QUE ATIENDE:

Eficiencia

FRECUENCIA DE MEDICIÓN:

Mensual

DESCRIPCIÓN DEL FACTOR DE COMPARACIÓN:

Interno

AMBITO GEOGRAFICO:

COBERTURA:

LÍNEA BASE

Resultado del ejercicio anterior.

Numero: NA 1.2

COMPORTAMIENTO DE LAS VARIABLES DURANTE EL TRIMESTRE: Octubre-Diciembre

VARIABLE	UNIDAD DE MEDIDA	OPERACION	META ANUAL	AVANCE TRIMESTRAL				AVANCE ACUMULADO			
				Programado	%	Alcanzado	%	Programado	%	Alcanzado	%
Terapias de rehabilitación otorgadas	Personas	Sumable	288.00	60.00	20.83	0.00	0.00	288.00	100.00	88.00	30.56
Terapia de rehabilitación programadas	Personas	Sumable	288.00	60.00	20.83	0.00	0.00	288.00	100.00	249.00	86.46

COMPORTAMIENTO DEL INDICADOR

DESCRIPCION DE LA META ANUAL

META ANUAL	TRIMESTRE: Octubre-Diciembre							
	AVANCE TRIMESTRAL				AVANCE ACUMULADO			
	Programado	Alcanzado	EF%	SEMAFORO	Programado	Alcanzado	EF%	SEMAFORO
100.00	100.00	0.00	0.00		100.00	35.74	35.74	

DESCRIPCIÓN DE RESULTADOS Y JUSTIFICACIÓN EN CASO DE VARIACIÓN SUPERIOR A ± 10 % RESPECTO A LO PROGRAMADO

EVALUACION DEL INDICADOR

DEPENDENCIA GENERAL:

E00 AREA DE OPERACIÓN

DEPENDENCIA AUXILIAR:

314 Área de Asistencia a Discapacitados

ELABORÓ

ELIASIM HERNANDEZ VERGARA




REVISÓ

YONANTZIN MARTINEZ PEREZ



FECHA DE ELABORACION: 10/03/2021 Hoja: 64 de 113



SISTEMA MUNICIPAL DIF DE AXAPUSCO

PbRm-08b FICHA TECNICA DE SEGUIMIENTO DE INDICADORES 2020 DE GESTIÓN O ESTRATEGICO

TIPO DE FICHA: OSFEM

PILAR DE DESARROLLO / EJE TRANSVERSAL:

1 Pilar 1: Social

TEMA DE DESARROLLO:

Desarrollo humano incluyente, sin discriminación y libre de violencia

PROGRAMA PRESUPUESTARIO:

02060802 Atención a personas con discapacidad

PROYECTO PRESUPUESTARIO:

020608020102 Orientación e información sobre discapacidad

020608020201

Capacitación a personas con discapacidad

020608020301 Atención especializada, médica y paramédica a personas con discapacidad

020608020302

Atención terapéutica a personas con discapacidad

OBJETIVO DEL PROGRAMA PRESUPUESTARIO:

Integra los proyectos orientados a fortalecer la prevención, rehabilitación e integración social, con la participación de la población en general y las personas con discapacidad en su propia superación, promoviendo en la sociedad el respeto a la dignidad y su integración al desarrollo.

DEPENDENCIA GENERAL:

E00 AREA DE OPERACIÓN

DEPENDENCIA AUXILIAR:

314 Área de Asistencia a Discapacitados

ESTRUCTURA DEL INDICADOR

NOMBRE DEL INDICADOR:

Porcentaje de apoyos funcionales otorgados

FÓRMULA DEL CÁLCULO:

(Total de apoyos funcionales otorgados a la población con discapacidad / Total de apoyos funcionales gestionados)*100

INTERPRETACIÓN:

Conocer el numero de apoyos funcionales otorgados

DIMENSIÓN QUE ATIENDE:

Eficiencia

FRECUENCIA DE MEDICIÓN:

Mensual

DESCRIPCIÓN DEL FACTOR DE COMPARACIÓN:

Interno

AMBITO GEOGRAFICO:

COBERTURA:

LÍNEA BASE

Resultados del ejercicio anterior

Numero: NA 2.1

No aplica

COMPORTAMIENTO DE LAS VARIABLES DURANTE EL TRIMESTRE: Octubre-Diciembre

VARIABLE	UNIDAD DE MEDIDA	OPERACION	META ANUAL	AVANCE TRIMESTRAL				AVANCE ACUMULADO			
				Programado	%	Alcanzado	%	Programado	%	Alcanzado	%
Total de apoyos funcionales otorgados a la población con discapacidad	Apoyos	Sumable	80.00	20.00	25.00	0.00	0.00	80.00	100.00	0.00	0.00
Total de apoyos funcionales gestionados	Apoyos	Sumable	120.00	30.00	25.00	0.00	0.00	120.00	100.00	0.00	0.00

COMPORTAMIENTO DEL INDICADOR

DESCRIPCION DE LA META ANUAL

Conocer el numero de apoyos funcionales otorgados

META ANUAL	TRIMESTRE: Octubre-Diciembre							
	AVANCE TRIMESTRAL				AVANCE ACUMULADO			
	Programado	Alcanzado	EF%	SEMAFORO	Programado	Alcanzado	EF%	SEMAFORO
66.67	66.67	0.00	0.00		66.67	0.00	0.00	

DESCRIPCIÓN DE RESULTADOS Y JUSTIFICACIÓN EN CASO DE VARIACIÓN SUPERIOR A ± 10 % RESPECTO A LO PROGRAMADO

EVALUACION DEL INDICADOR

DEPENDENCIA GENERAL:

E00 AREA DE OPERACIÓN

DEPENDENCIA AUXILIAR:

314 Área de Asistencia a Discapacitados

ELABORÓ

ELIASIM HERNANDEZ VERGARA




REVISÓ

YONANTZIN MARTINEZ PEREZ



FECHA DE ELABORACION: 10/03/2021 Hoja: 65 de 113



SISTEMA MUNICIPAL DIF DE AXAPUSCO

PbRm-08b FICHA TECNICA DE SEGUIMIENTO DE INDICADORES 2020 DE GESTIÓN O ESTRATEGICO

TIPO DE FICHA: OSFEM

PILAR DE DESARROLLO / EJE TRANSVERSAL:

1 Pilar 1: Social

TEMA DE DESARROLLO:

Desarrollo humano incluyente, sin discriminación y libre de violencia

PROGRAMA PRESUPUESTARIO:

02060803 Apoyo a los adultos mayores

PROYECTO PRESUPUESTARIO:

020608030102 Asistencia social a los adultos mayores

OBJETIVO DEL PROGRAMA PRESUPUESTARIO:

Incluye acciones oportunas y de calidad en materia de nutrición, educación, cultura, recreación, atención psicológica y jurídica, para que los adultos mayores disfruten de un envejecimiento activo, digno y con autosuficiencia.

DEPENDENCIA GENERAL:

E00 AREA DE OPERACIÓN

DEPENDENCIA AUXILIAR:

301 Unidad de Asistencia Social

ESTRUCTURA DEL INDICADOR

NOMBRE DEL INDICADOR:

Tasa de variación en el número de programas de apoyo a los adultos mayores gestionados.

FÓRMULA DEL CÁLCULO:

$((\text{Programas de apoyo a los adultos mayores gestionados en el año actual} / \text{Programas de apoyo a los adultos mayores gestionados en el año anterior}) - 1) * 100$

INTERPRETACIÓN:

Conocer el número de programas de apoyo a los adultos mayores gestionados.

DIMENSIÓN QUE ATIENDE:

Eficiencia

FRECUENCIA DE MEDICIÓN:

Anual

DESCRIPCIÓN DEL FACTOR DE COMPARACIÓN:

Interno

AMBITO GEOGRAFICO:

COBERTURA:

LINEA BASE

Resultados del ejercicio anterior

Numero: NF 1

COMPORTAMIENTO DE LAS VARIABLES DURANTE EL TRIMESTRE: Octubre-Diciembre

VARIABLE	UNIDAD DE MEDIDA	OPERACION	META ANUAL	AVANCE TRIMESTRAL				AVANCE ACUMULADO			
				Programado	%	Alcanzado	%	Programado	%	Alcanzado	%
Programas de apoyo a los adultos mayores gestionados en el año actual	Programas		3.00	3.00	100.00	3.00	100.00	3.00	100.00	3.00	100.00
Programas de apoyo a los adultos mayores gestionados en el año anterior	Programas		1.00	1.00	100.00	1.00	100.00	1.00	100.00	1.00	100.00

COMPORTAMIENTO DEL INDICADOR

DESCRIPCION DE LA META ANUAL

alcanzar el número de programas de apoyo a los adultos mayores gestionados.

META ANUAL	TRIMESTRE: Octubre-Diciembre							
	AVANCE TRIMESTRAL				AVANCE ACUMULADO			
	Programado	Alcanzado	EF%	SEMAFORO	Programado	Alcanzado	EF%	SEMAFORO
200.00	200.00	200.00	100.00		200.00	200.00	100.00	

DESCRIPCIÓN DE RESULTADOS Y JUSTIFICACIÓN EN CASO DE VARIACIÓN SUPERIOR A ± 10 % RESPECTO A LO PROGRAMADO

EVALUACION DEL INDICADOR

DEPENDENCIA GENERAL:

E00 AREA DE OPERACIÓN

DEPENDENCIA AUXILIAR:

301 Unidad de Asistencia Social

ELABORÓ

ELIASIM HERNANDEZ VERGARA




REVISÓ

YONANTZIN MARTINEZ PEREZ



FECHA DE ELABORACION: 10/03/2021 Hoja: 70 de 113



SISTEMA MUNICIPAL DIF DE AXAPUSCO

PbRm-08b FICHA TECNICA DE SEGUIMIENTO DE INDICADORES 2020 DE GESTIÓN O ESTRATEGICO

TIPO DE FICHA: OSFEM

PILAR DE DESARROLLO / EJE TRANSVERSAL: 1 Pilar 1: Social
TEMA DE DESARROLLO: Desarrollo humano incluyente, sin discriminación y libre de violencia
PROGRAMA PRESUPUESTARIO: 02060803 Apoyo a los adultos mayores
PROYECTO PRESUPUESTARIO: 020608030102 Asistencia social a los adultos mayores
OBJETIVO DEL PROGRAMA PRESUPUESTARIO: Incluye acciones oportunas y de calidad en materia de nutrición, educación, cultura, recreación, atención psicológica y jurídica, para que los adultos mayores disfruten de un envejecimiento activo, digno y con autosuficiencia.
DEPENDENCIA GENERAL: E00 AREA DE OPERACIÓN
DEPENDENCIA AUXILIAR: 301 Unidad de Asistencia Social

ESTRUCTURA DEL INDICADOR

NOMBRE DEL INDICADOR: Tasa de variación en el número de adultos mayores beneficiados,
FÓRMULA DEL CÁLCULO: $((\text{Número de adultos mayores beneficiados en el año actual} / \text{Número de adultos mayores beneficiados en el año anterior}) - 1) * 100$
INTERPRETACIÓN: Conocer el número de adultos mayores beneficiados.
DIMENSIÓN QUE ATIENDE: Eficiencia
DESCRIPCIÓN DEL FACTOR DE COMPARACIÓN: Interno
FRECUENCIA DE MEDICIÓN: Anual
AMBITO GEOGRAFICO:
COBERTURA:
LINEA BASE: Resultado del ejercicio anterior
Numero: NP 1

COMPORTAMIENTO DE LAS VARIABLES DURANTE EL TRIMESTRE: Octubre-Diciembre

VARIABLE	UNIDAD DE MEDIDA	OPERACION	META ANUAL	AVANCE TRIMESTRAL				AVANCE ACUMULADO			
				Programado	%	Alcanzado	%	Programado	%	Alcanzado	%
Número de adultos mayores beneficiados en el año actual	Adultos mayores		220.00	220.00	100.00	220.00	100.00	220.00	100.00	220.00	100.00
Número de adultos mayores beneficiados en el año anterior	Adultos mayores		200.00	200.00	100.00	200.00	100.00	200.00	100.00	200.00	100.00

COMPORTAMIENTO DEL INDICADOR

DESCRIPCION DE LA META ANUAL

Conocer el número de adultos mayores beneficiados.

META ANUAL	TRIMESTRE: Octubre-Diciembre							
	AVANCE TRIMESTRAL				AVANCE ACUMULADO			
	Programado	Alcanzado	EF%	SEMAFORO	Programado	Alcanzado	EF%	SEMAFORO
10.00	10.00	10.00	100.00		10.00	10.00	100.00	

DESCRIPCIÓN DE RESULTADOS Y JUSTIFICACIÓN EN CASO DE VARIACIÓN SUPERIOR A ± 10 % RESPECTO A LO PROGRAMADO

EVALUACION DEL INDICADOR

DEPENDENCIA GENERAL: E00 AREA DE OPERACIÓN
DEPENDENCIA AUXILIAR: 301 Unidad de Asistencia Social

ELABORÓ

ELIASIM HERNANDEZ VERGARA



REVISÓ

YONANTZIN MARTINEZ PEREZ



FECHA DE ELABORACION: 10/03/2021 Hoja: 71 de 112